

Indice GFIE décembre 2011

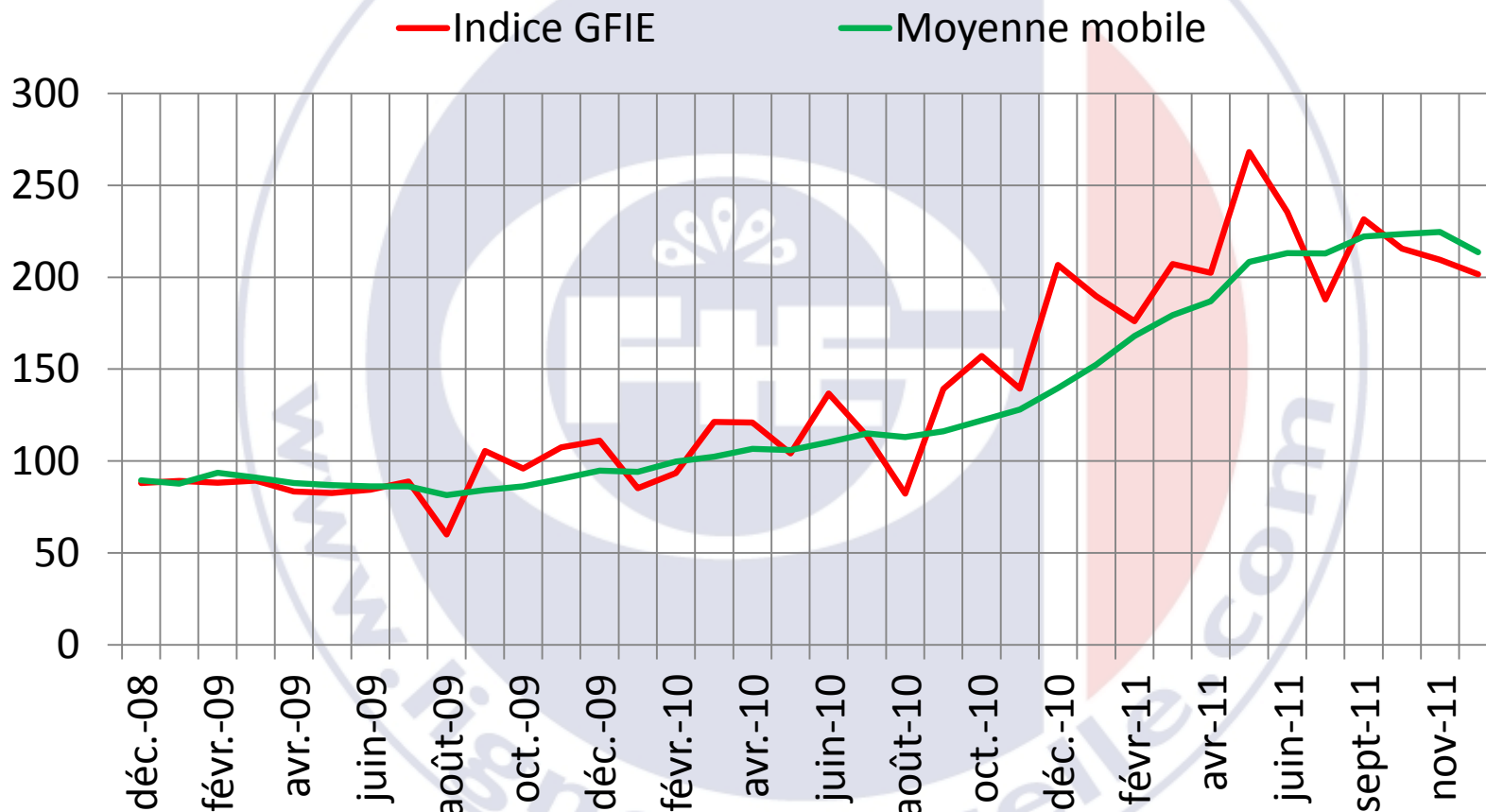
Commentaires de M. Pierre-Jean ALBRIEUX, Président du GFIE :

Il n'y a pas une très grande différence entre ce mois de décembre et le mois de novembre. L'indice est en léger recul (-3,71%), le book bill en progression (à 1,263) et l'indice de confiance identique. Mais en y regardant de plus près, c'est plutôt bien pour un ¾ de mois d'activité. L'indice consommable, en cohérence, baisse, par contre l'indice machine, produits et services est en très forte augmentation au plus haut depuis bien longtemps. Toujours est-il que l'indice général en 2011 n'aura pas progressé puisque nous sommes pratiquement revenus au niveau de décembre 2010 et qu'il est en baisse régulière depuis le mois de mai, confirmant que le début de l'année 2011 était très satisfaisant, heureusement. Quant à 2012, la plupart des adhérents annoncent un pilotage à vue, c'est devenu le lot commun depuis plusieurs années, sans doute la conséquence d'un manque de confiance généralisé.

Indice de confiance 4,84	Evolution de l'indice par rapport à novembre: -3,71%	Book bill 1,263
---	---	----------------------------------

	déc-10	janv-11	févr-11	mars-11	avril-11	mai-11	juin-11	juil/août-11	sept-11	oct-11	nov-11	dec-11
Indice GFIE	206,64	189,7	176,11	207,21	202,49	268,02	235,44	187,88	231,47	215,57	209,44	201,66
Moyenne mobile	139,67	152,36	168,01	179,34	186,91	208,36	213,16	212,86	222,09	223,48	224,64	213,58

Indice GFIE décembre 2011



Indice GFIE = indice du mois précédent x (CA du mois / CA du mois précédent)

Moyenne mobile = Moyenne des indices des 6 mois précédents

Indice GFIE décembre 2011

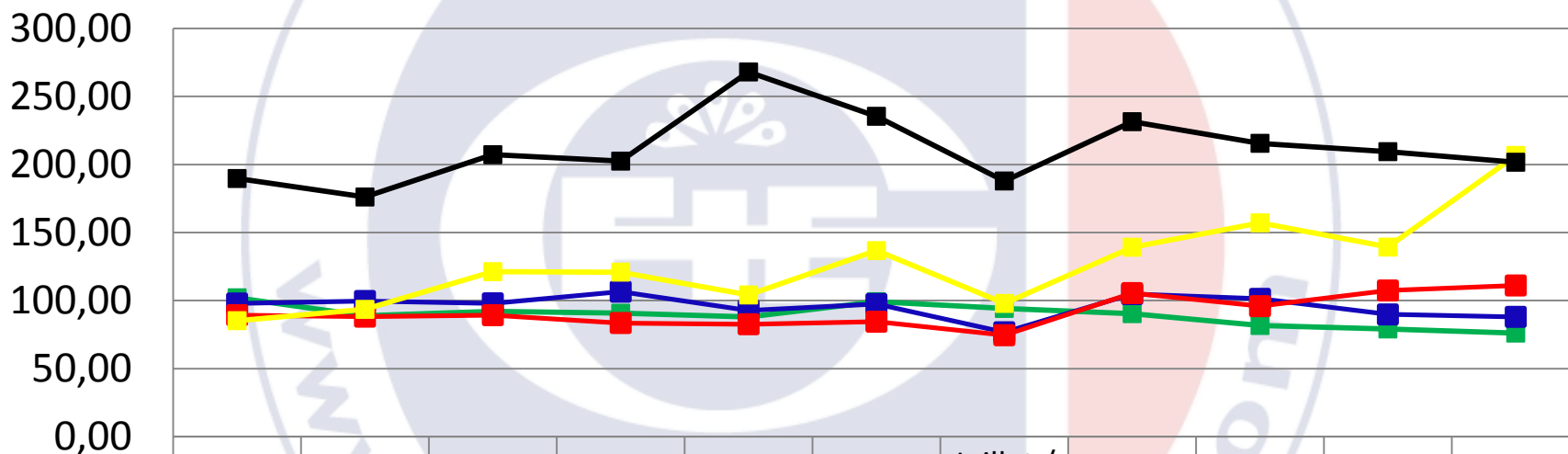
Commentaires sur les modifications apportées :

Le retour, sur le graphique, de **l'indice brut** permet d'observer l'évolution de l'activité du secteur en temps réel.

La **moyenne mobile** permet d'analyser les mouvements de fond en calculant une moyenne de l'indice sur les 6 derniers mois.

Indice GFIE décembre 2011

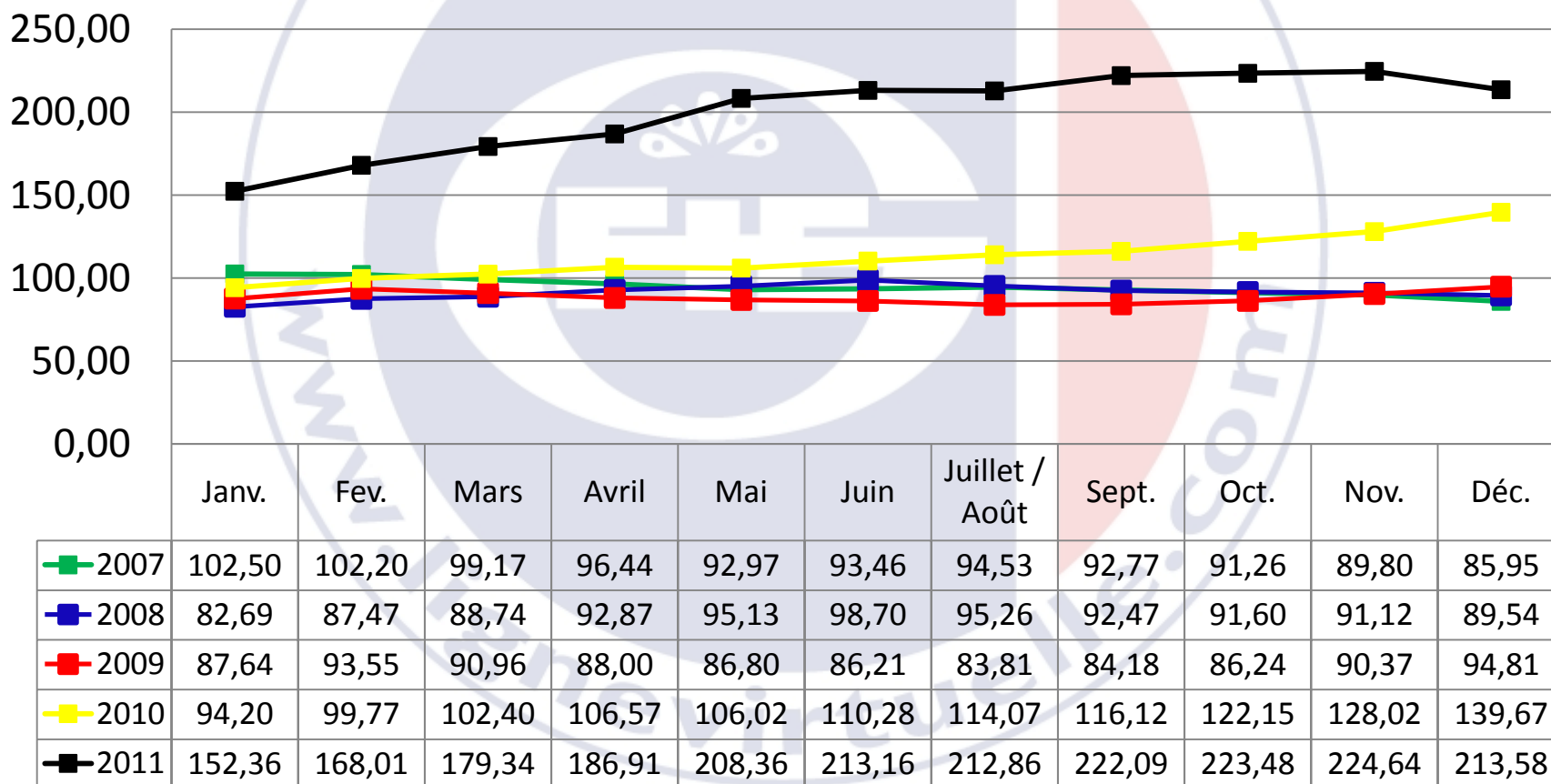
Indice GFIE entre 2007 et 2011



	Janv.	Fev.	Mars	Avril	Mai	Juin	Juillet / Août	Sept.	Oct.	Nov.	Déc.
—■— 2007	102,04	88,87	92,04	90,71	87,92	99,15	94,22	90,39	81,69	79,12	76,09
—■— 2008	97,85	99,70	97,96	106,50	92,66	97,50	76,70	104,78	101,25	89,80	88,02
—■— 2009	89,26	88,17	89,27	83,50	82,60	84,46	74,51	105,49	95,87	107,40	111,10
—■— 2010	85,23	93,54	121,23	120,90	104,10	136,70	97,90	139,20	157,10	139,30	206,64
—■— 2011	189,70	176,11	207,21	202,49	268,02	235,44	187,88	231,47	215,57	209,44	201,66

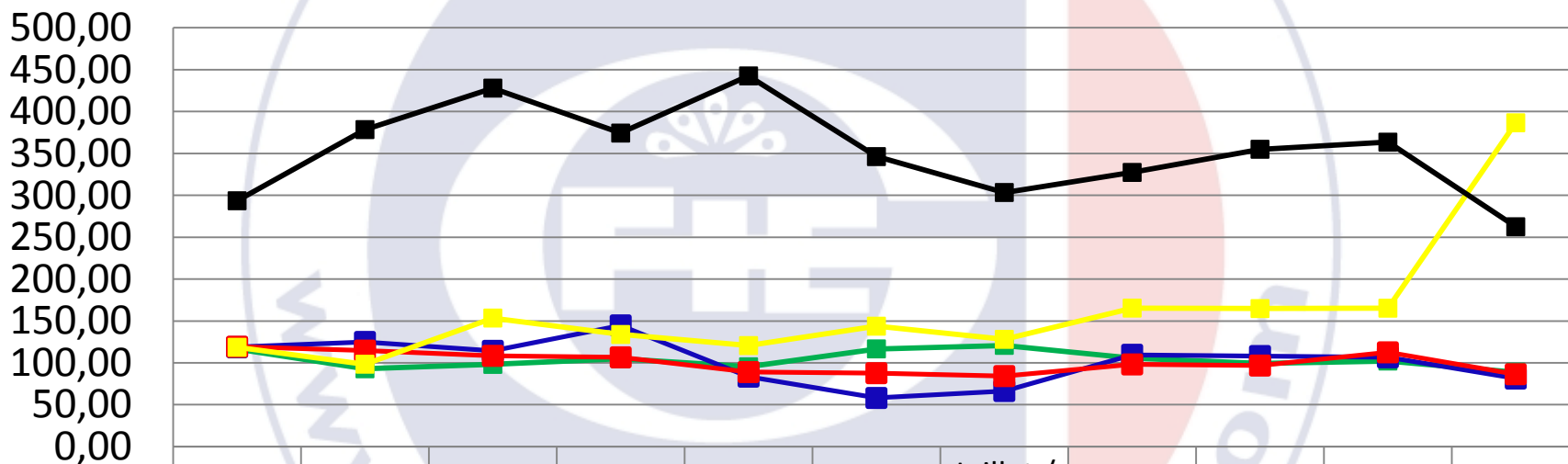
Indice GFIE décembre 2011

Evolution de la moyenne mobile sur 6 mois entre 2007 et 2011



Indice GFIE décembre 2011

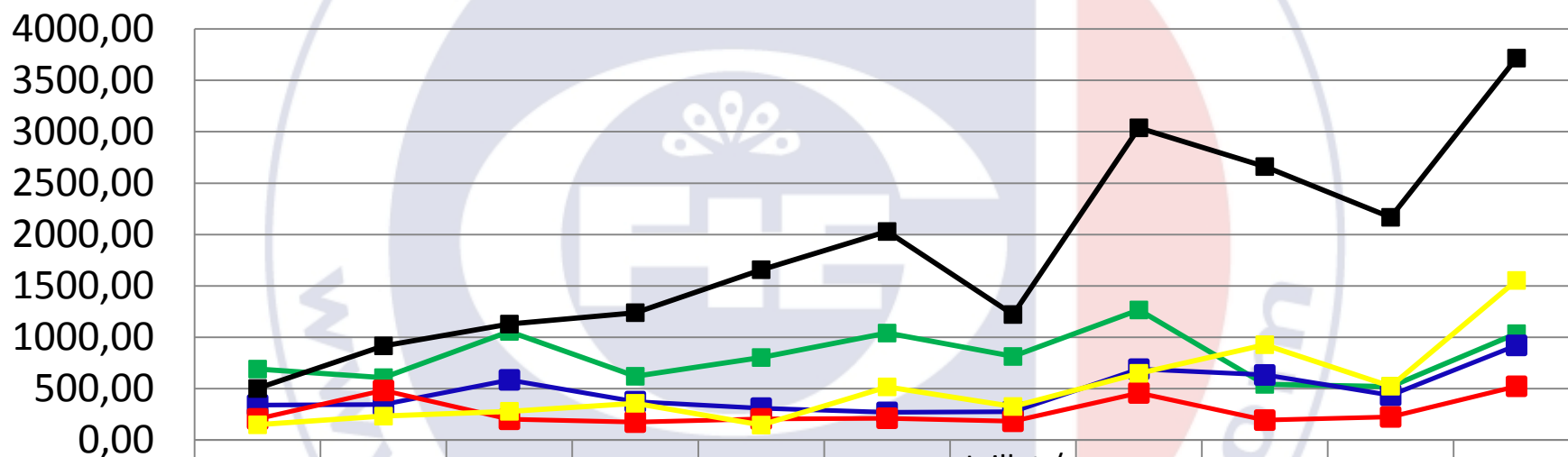
Indice consommable



	Janv.	Fev.	Mars	Avril	Mai	Juin	Juillet / Août	Sept.	Oct.	Nov.	Déc.
—■— 2007	116,67	92,93	98,16	104,80	95,32	116,67	120,87	105,53	99,23	102,19	88,92
—■— 2008	118,86	124,98	114,33	144,72	83,52	58,08	66,39	109,65	108,12	106,61	81,28
—■— 2009	119,21	114,63	108,37	106,60	89,03	87,67	84,21	98,12	96,78	112,59	86,46
—■— 2010	118,60	98,40	153,51	133,88	120,61	143,77	128,05	165,36	164,78	165,24	386,59
—■— 2011	293,50	378,44	427,96	374,30	442,53	346,23	303,38	327,33	354,95	363,44	262,48

Indice GFIE décembre 2011

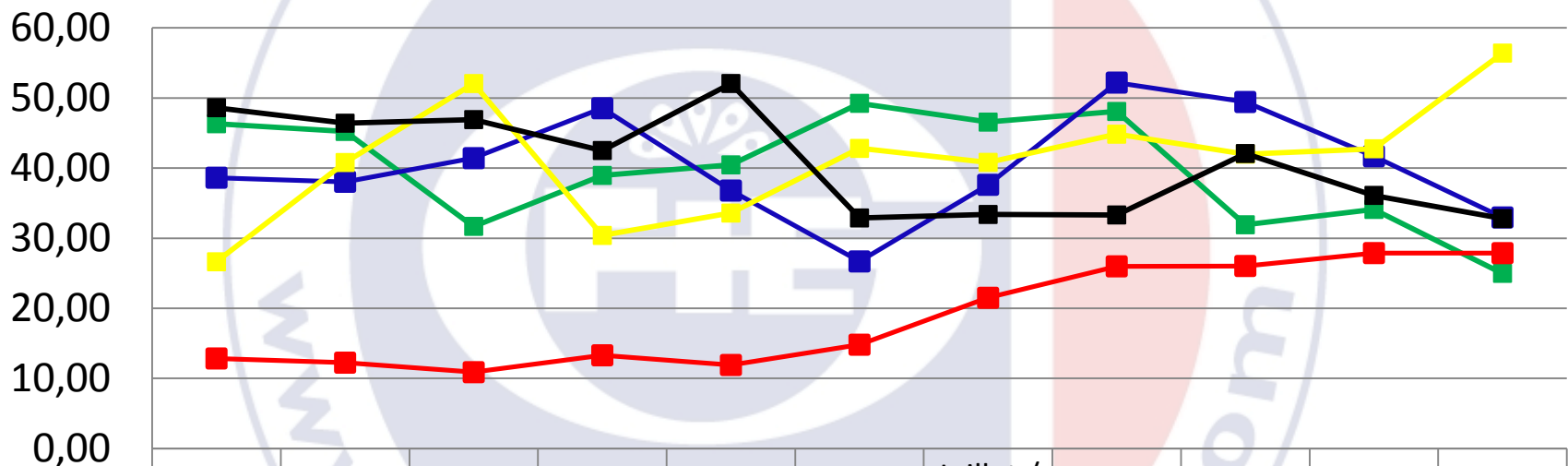
Indice machine, produits et services à la production



	Janv.	Fev.	Mars	Avril	Mai	Juin	Juillet / Août	Sept.	Oct.	Nov.	Déc.
—■— 2007	689,83	606,39	1056,73	619,72	802,40	1040,44	812,71	1265,34	540,88	519,25	1034,61
—■— 2008	339,57	343,86	584,98	373,20	309,98	268,32	274,90	689,39	633,02	434,58	920,57
—■— 2009	205,66	481,87	201,23	173,66	205,11	211,62	181,69	457,35	193,35	224,16	522,48
—■— 2010	147,52	231,75	278,88	356,81	144,97	516,57	325,67	648,89	927,18	523,33	1552,84
—■— 2011	500,98	916,13	1128,12	1238,95	1657,61	2029,22	1221,25	3038,58	2661,48	2167,33	3717,04

Indice GFIE décembre 2011

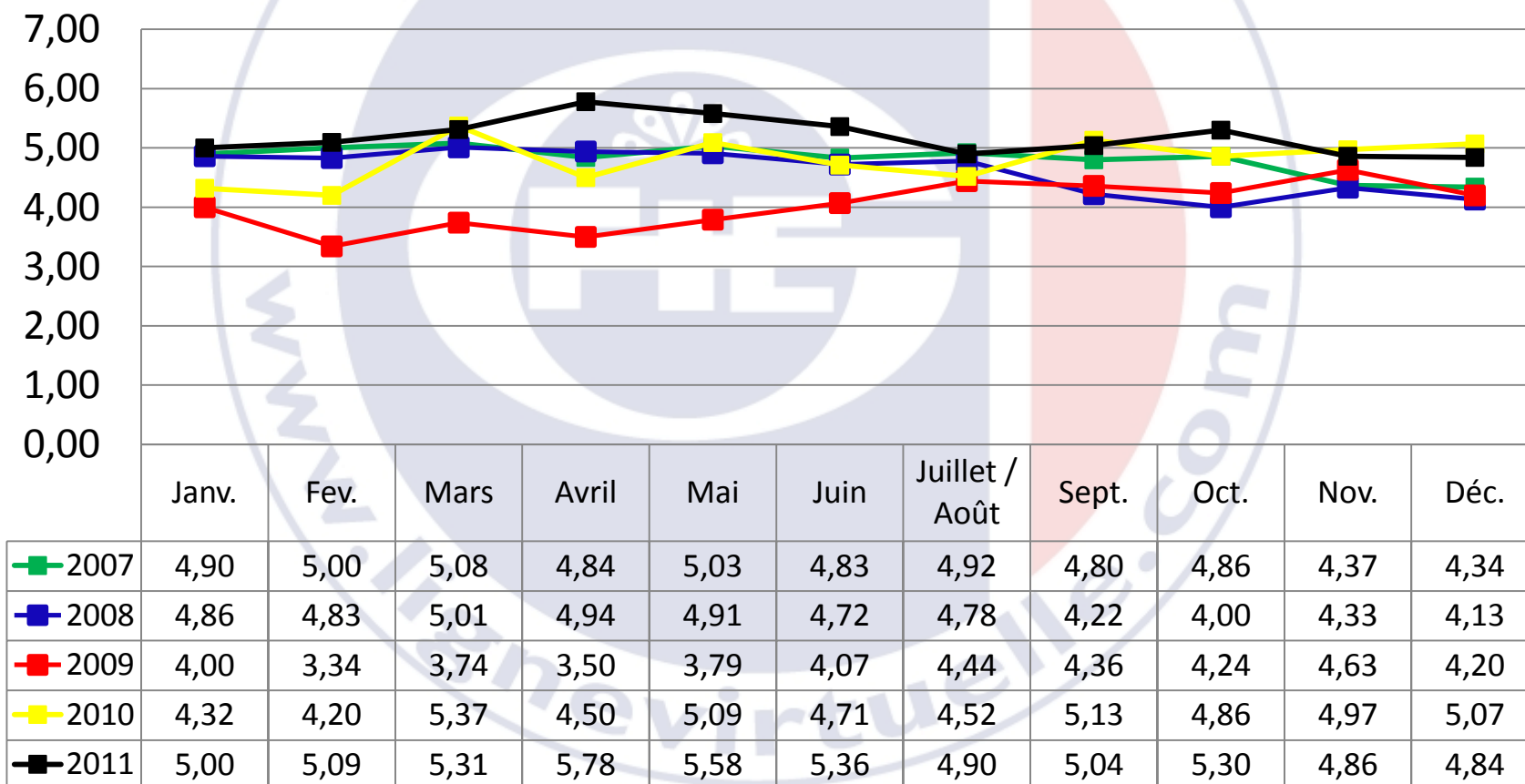
Indice export



	Janv.	Fev.	Mars	Avril	Mai	Juin	Juillet / Août	Sept.	Oct.	Nov.	Déc.
■ 2007	46,33	45,23	31,69	38,96	40,46	49,24	46,56	48,08	31,92	34,11	24,99
■ 2008	38,63	38,05	41,42	48,54	36,80	26,69	37,62	52,20	49,43	41,69	32,96
■ 2009	12,85	12,25	10,89	13,30	11,92	14,81	21,50	25,99	26,04	27,88	27,87
■ 2010	26,64	40,80	52,06	30,40	33,59	42,81	40,82	44,84	42,00	42,76	56,41
■ 2011	48,62	46,41	46,92	42,51	52,07	32,89	33,39	33,32	42,08	36,11	32,80

Indice GFIE décembre 2011

Indice de confiance



Indice GFIE décembre 2011

Book Bill

