

Indice GFIE novembre 2011

Commentaires de M. Pierre-Jean ALBRIEUX, Président du GFIE :

Pas si mal. Notre indice général ne fléchit que de 2,84% et celui de la confiance de 8,3% par rapport au mois d'octobre. Nous avons vu pire. J'ai « entre entendu » à la radio les résultats d'une étude qui plaçait encore les français champions du monde, numéro 1, « prem's » ... en pessimisme.

Cartésiens, peut être sommes-nous plus lucides que les autres car on ne peut pas dire que l'ensemble des annonces qui nous parviennent soient de nature à nous inciter à danser la gigue ni à faire « la teuf » sinon pour oublier ; quoique, pour oublier, autant œuvrer à la relance de la consommation et en faire profiter nos viticulteurs.

D'un autre côté, on ne peut pas dire que les us et coutumes de nos médias soient de nous régurgiter des nouvelles et des analyses aptes à nous remonter le moral. Les « success stories » n'intéressent personne, mais la crise des dettes souveraines, quel pied ! Il y en a pour des heures et des pages à broder sur tout, surtout en période préélectorale.

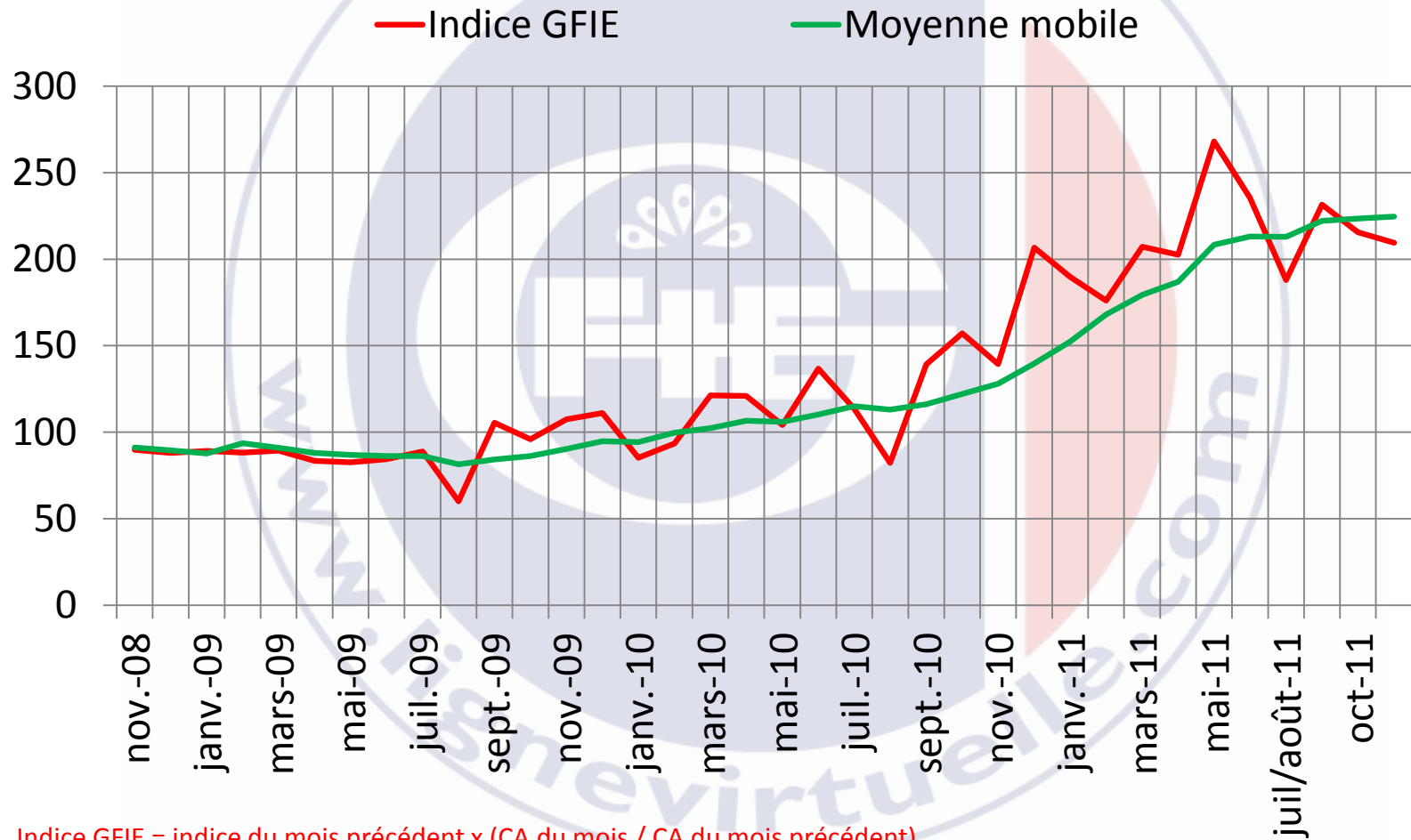
Que voilà des informations merveilleusement utiles pour nous tous, mais que faisons-nous ? On s'expatrie hors EU ou on se recycle en orthopédie, pour produire de magnifiques jambes de bois afin que tout un chacun puisse y apposer des emplâtres ? L'avenir ne peut être que radieux, tous nos candidats hissent l'Industrie au pinacle après avoir mis 15 ans à la disperser « façon pulze » sans avoir compris que fables = jobless.

Nous avons survécu à 1990, à 2001, à 2008, alors que pouvons-nous craindre ? Vous voyez bien, sous cette perspective, il ne peut rien nous arriver. Bonne année à tous.

Indice de confiance 4,86	Evolution de l'indice par rapport à octobre: - 2,84 %	Book bill 1,052
---	--	----------------------------------

	nov-10	déc-10	janv-11	févr-11	mars-11	avril-11	mai-11	juin-11	juil/août-11	sept-11	oct-11	nov-11
Indice GFIE	139,3	206,64	189,7	176,11	207,21	202,49	268,02	235,44	187,88	231,47	215,57	209,44
Moyenne mobile	128,02	139,67	152,36	168,01	179,34	186,91	208,36	213,16	212,86	222,09	223,48	224,64

Indice GFIE novembre 2011



Indice GFIE = indice du mois précédent x (CA du mois / CA du mois précédent)
 Moyenne mobile = Moyenne des indices des 6 mois précédents



Indice GFIE novembre 2011

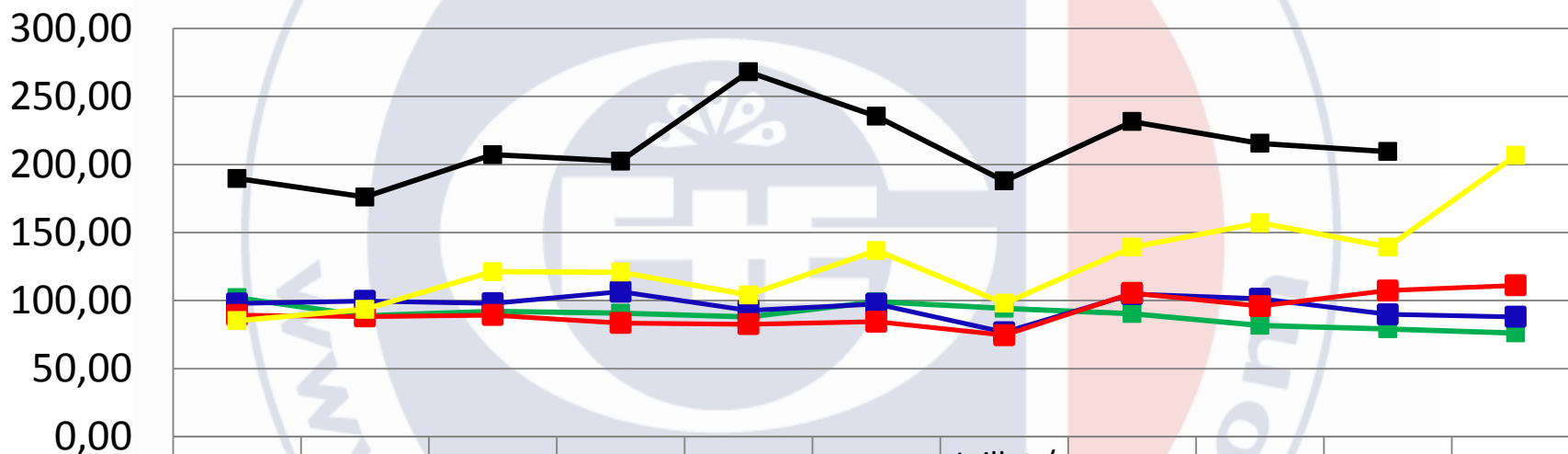
Commentaires sur les modifications apportées :

Le retour, sur le graphique, de **l'indice brut** permet d'observer l'évolution de l'activité du secteur en temps réel.

La **moyenne mobile** permet d'analyser les mouvements de fond en calculant une moyenne de l'indice sur les 6 derniers mois.

Indice GFIE novembre 2011

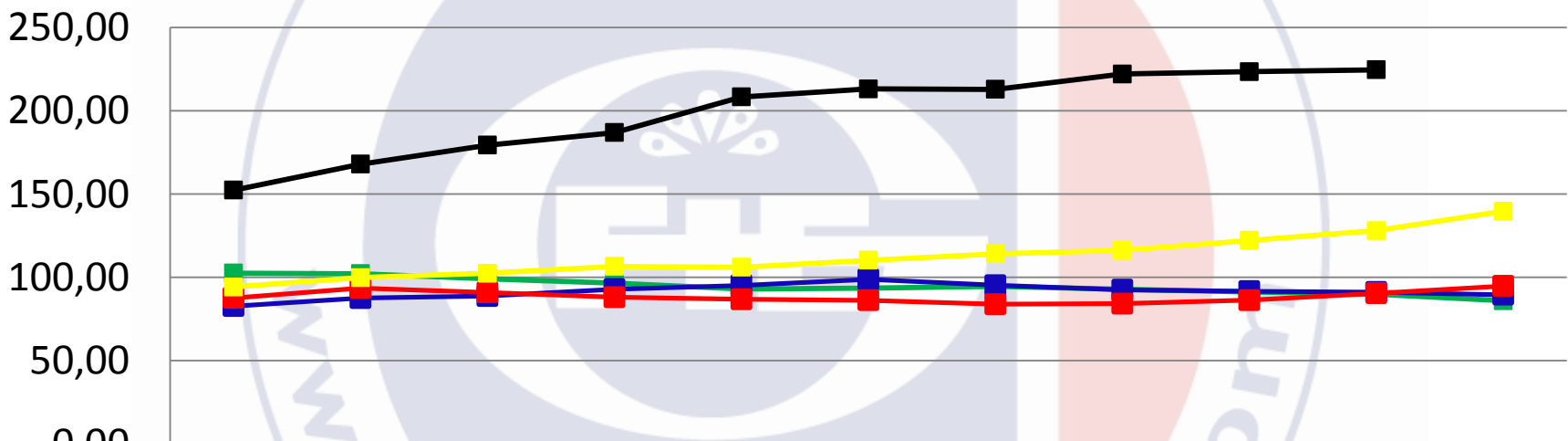
Indice GFIE entre 2007 et 2011



	Janv.	Fev.	Mars	Avril	Mai	Juin	Juillet / Août	Sept.	Oct.	Nov.	Déc.
—■— 2007	102,04	88,87	92,04	90,71	87,92	99,15	94,22	90,39	81,69	79,12	76,09
—■— 2008	97,85	99,70	97,96	106,50	92,66	97,50	76,70	104,78	101,25	89,80	88,02
—■— 2009	89,26	88,17	89,27	83,50	82,60	84,46	74,51	105,49	95,87	107,40	111,10
—■— 2010	85,23	93,54	121,23	120,90	104,10	136,70	97,90	139,20	157,10	139,30	206,64
—■— 2011	189,70	176,11	207,21	202,49	268,02	235,44	187,88	231,47	215,57	209,44	

Indice GFIE novembre 2011

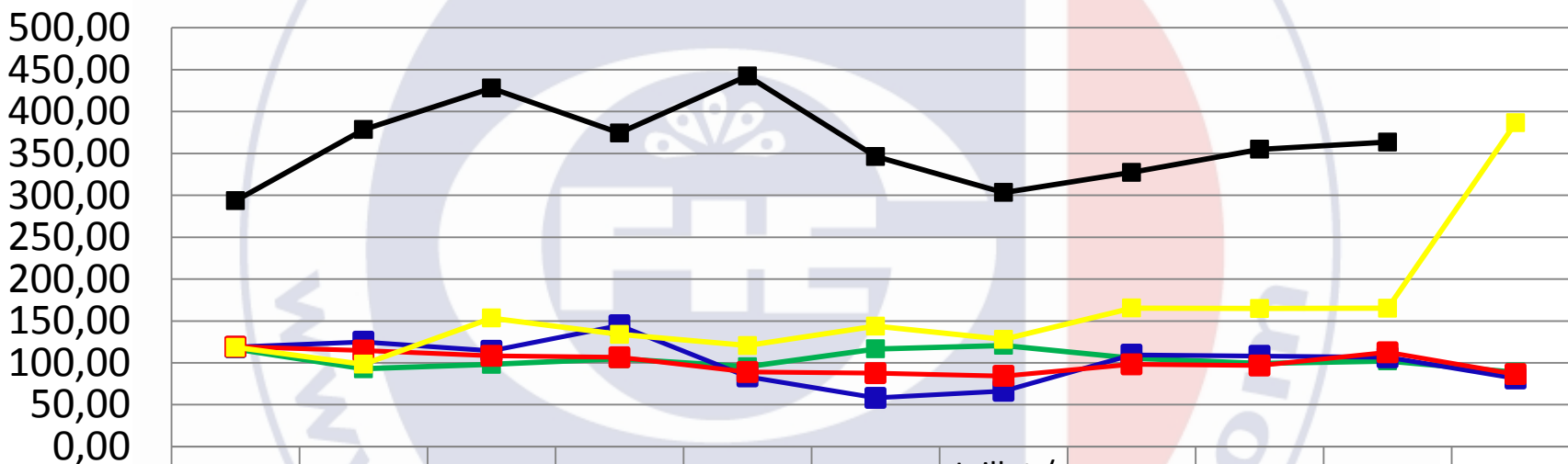
Evolution de la moyenne mobile sur 6 mois entre 2007 et 2011



	Janv.	Fev.	Mars	Avril	Mai	Juin	Juillet / Août	Sept.	Oct.	Nov.	Déc.
—■— 2007	102,50	102,20	99,17	96,44	92,97	93,46	94,53	92,77	91,26	89,80	85,95
—■— 2008	82,69	87,47	88,74	92,87	95,13	98,70	95,26	92,47	91,60	91,12	89,54
—■— 2009	87,64	93,55	90,96	88,00	86,80	86,21	83,81	84,18	86,24	90,37	94,81
—■— 2010	94,20	99,77	102,40	106,57	106,02	110,28	114,07	116,12	122,15	128,02	139,67
—■— 2011	152,36	168,01	179,34	186,91	208,36	213,16	212,86	222,09	223,48	224,64	

Indice GFIE novembre 2011

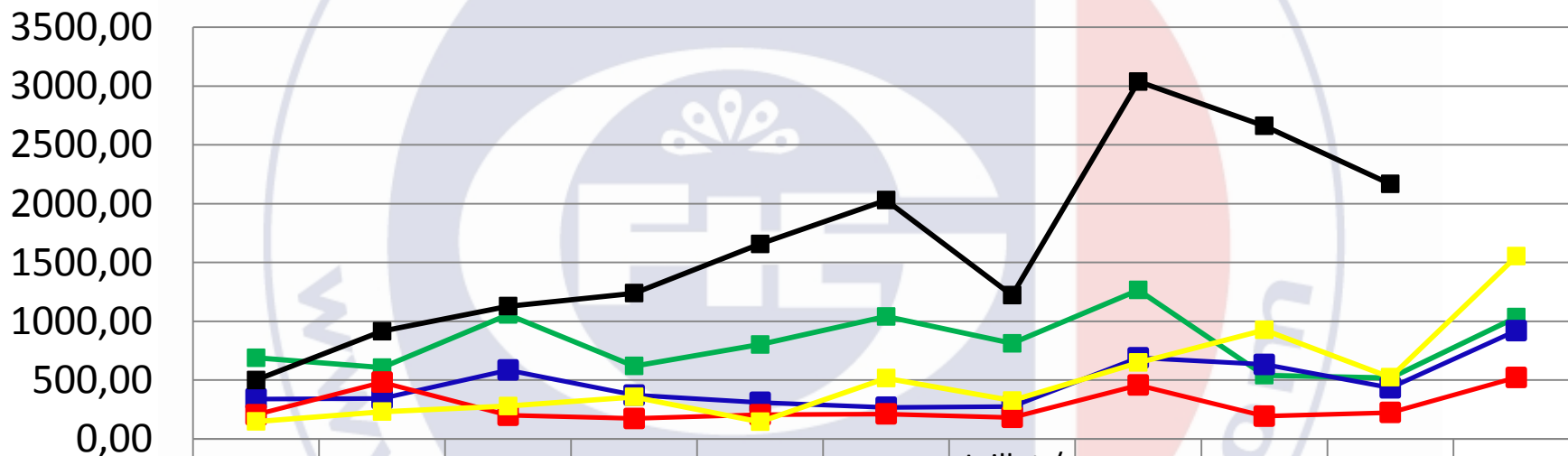
Indice consommable



	Janv.	Fev.	Mars	Avril	Mai	Juin	Juillet / Août	Sept.	Oct.	Nov.	Déc.
2007	116,67	92,93	98,16	104,80	95,32	116,67	120,87	105,53	99,23	102,19	88,92
2008	118,86	124,98	114,33	144,72	83,52	58,08	66,39	109,65	108,12	106,61	81,28
2009	119,21	114,63	108,37	106,60	89,03	87,67	84,21	98,12	96,78	112,59	86,46
2010	118,60	98,40	153,51	133,88	120,61	143,77	128,05	165,36	164,78	165,24	386,59
2011	293,50	378,44	427,96	374,30	442,53	346,23	303,38	327,33	354,95	363,44	

Indice GFIE novembre 2011

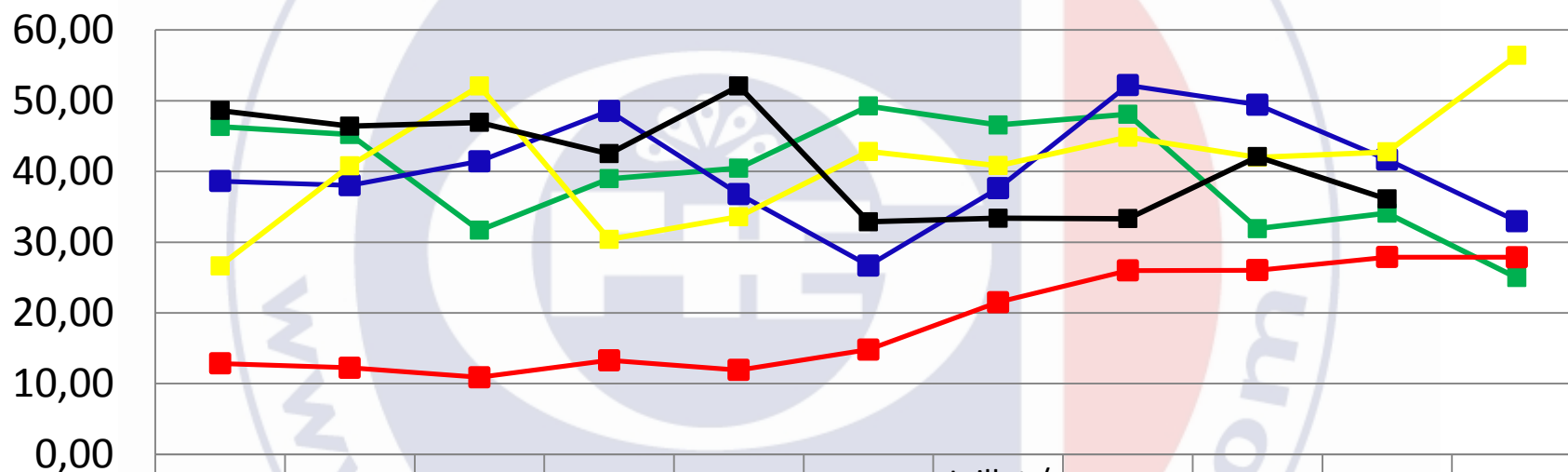
Indice machine, produits et services à la production



	Janv.	Fev.	Mars	Avril	Mai	Juin	Juillet / Août	Sept.	Oct.	Nov.	Déc.
■ 2007	689,83	606,39	1056,73	619,72	802,40	1040,44	812,71	1265,34	540,88	519,25	1034,61
■ 2008	339,57	343,86	584,98	373,20	309,98	268,32	274,90	689,39	633,02	434,58	920,57
■ 2009	205,66	481,87	201,23	173,66	205,11	211,62	181,69	457,35	193,35	224,16	522,48
■ 2010	147,52	231,75	278,88	356,81	144,97	516,57	325,67	648,89	927,18	523,33	1552,84
■ 2011	500,98	916,13	1128,12	1238,95	1657,61	2029,22	1221,25	3038,58	2661,48	2167,33	

Indice GFIE novembre 2011

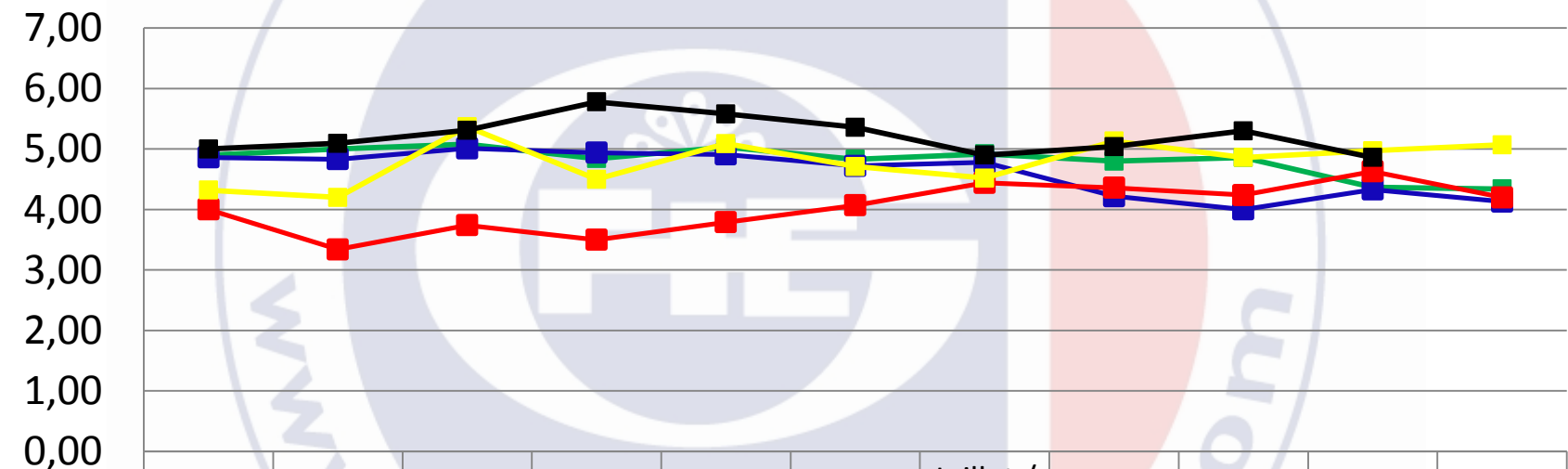
Indice export



	Janv.	Fev.	Mars	Avril	Mai	Juin	Juillet / Août	Sept.	Oct.	Nov.	Déc.
2007	46,33	45,23	31,69	38,96	40,46	49,24	46,56	48,08	31,92	34,11	24,99
2008	38,63	38,05	41,42	48,54	36,80	26,69	37,62	52,20	49,43	41,69	32,96
2009	12,85	12,25	10,89	13,30	11,92	14,81	21,50	25,99	26,04	27,88	27,87
2010	26,64	40,80	52,06	30,40	33,59	42,81	40,82	44,84	42,00	42,76	56,41
2011	48,62	46,41	46,92	42,51	52,07	32,89	33,39	33,32	42,08	36,11	

Indice GFIE novembre 2011

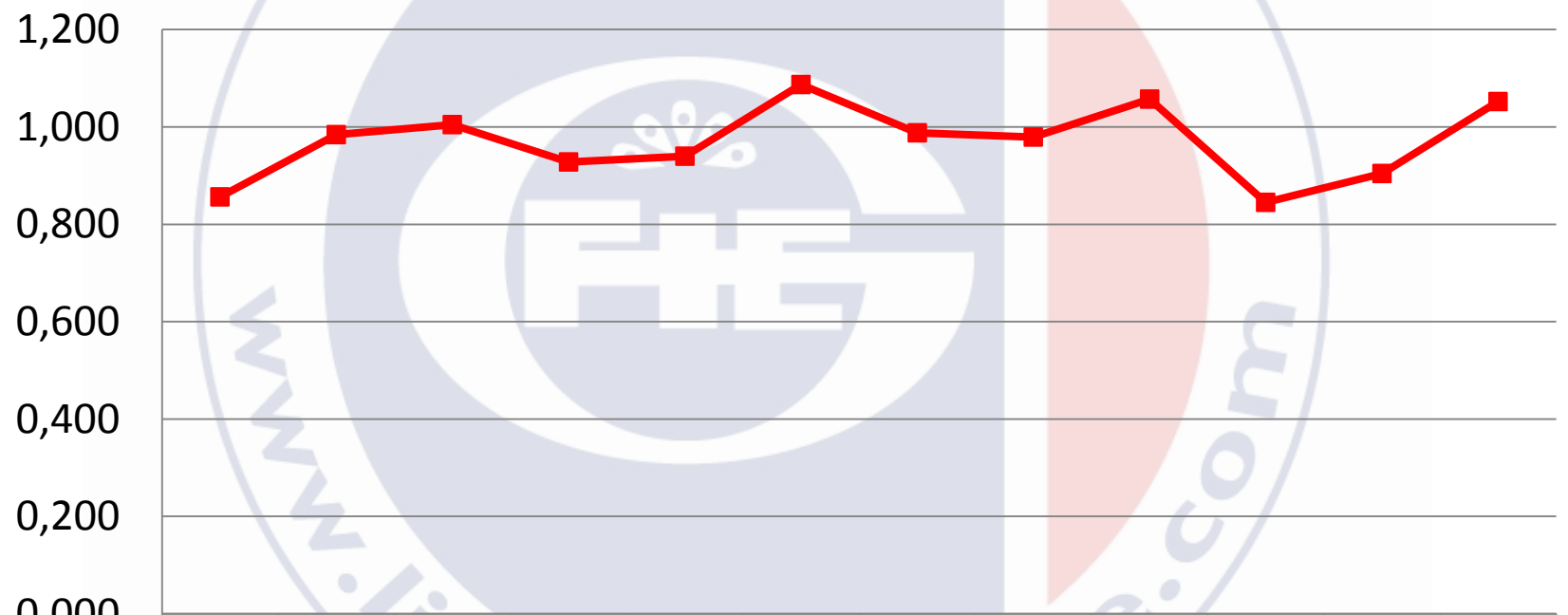
Indice de confiance



	Janv.	Fev.	Mars	Avril	Mai	Juin	Juillet / Août	Sept.	Oct.	Nov.	Déc.
2007	4,90	5,00	5,08	4,84	5,03	4,83	4,92	4,80	4,86	4,37	4,34
2008	4,86	4,83	5,01	4,94	4,91	4,72	4,78	4,22	4,00	4,33	4,13
2009	4,00	3,34	3,74	3,50	3,79	4,07	4,44	4,36	4,24	4,63	4,20
2010	4,32	4,20	5,37	4,50	5,09	4,71	4,52	5,13	4,86	4,97	5,07
2011	5,00	5,09	5,31	5,78	5,58	5,36	4,90	5,04	5,30	4,86	

Indice GFIE novembre 2011

Book Bill



	nov.-10	déc.-10	janv.-11	févr.-11	mars.-11	avr.-11	mai.-11	juin.-11	juil / août -11	sept.-11	oct.-11	nov.-11
Book Bill	0,856	0,984	1,004	0,928	0,940	1,087	0,988	0,979	1,057	0,845	0,904	1,052