

Indice GFIE février 2013

Commentaires de M. Pierre-Jean ALBRIEUX, Président du GFIE :

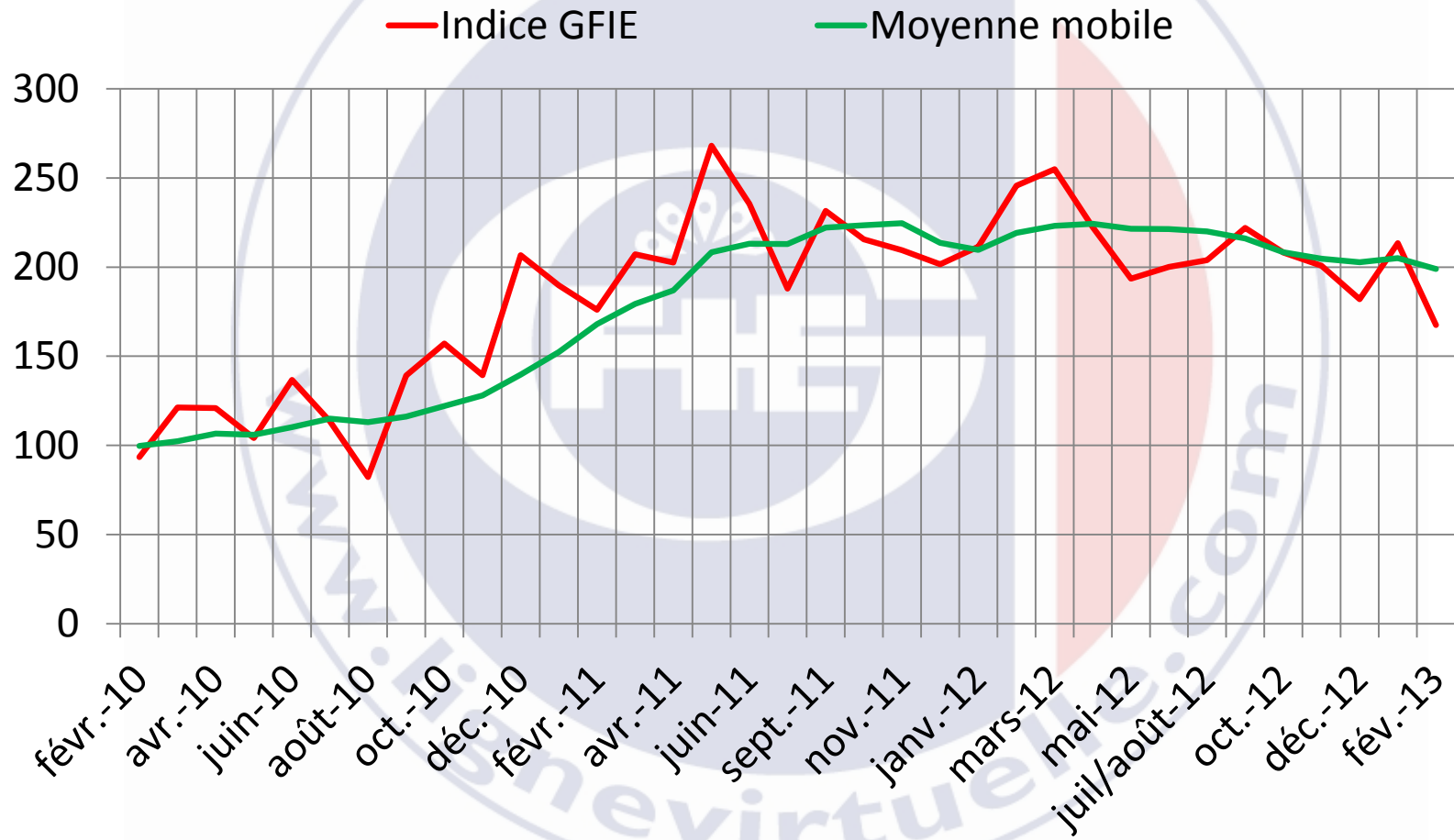
Indice de confiance
5,08

Evolution de l'indice par rapport à janvier :
- 21,55 %

Book bill
1,158

	févr-12	mars-12	avr-12	mai-12	juin-12	juil/août-12	sept-12	Oct-12	Nov-12	Déc-12	Jan-13	Fév-13
Indice GFIE	245,61	254,93	222,34	193,45	200,04	203,81	221,98	208,16	200,74	182,08	213,47	167,47
Moyenne mobile	219,19	223,10	224,23	221,57	221,30	220,03	216,09	208,30	204,7	202,80	205,04	198,98

Indice GFIE février 2013



Indice GFIE = indice du mois précédent x (CA du mois / CA du mois précédent)
Moyenne mobile = Moyenne des indices des 6 mois précédents



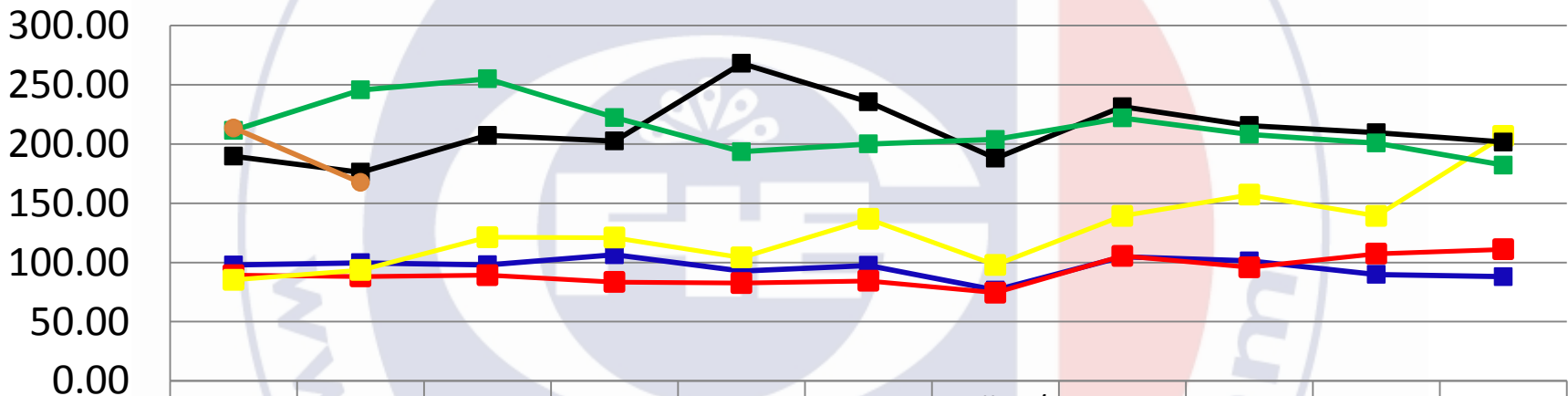
Indice GFIE février 2013

L'**indice brut** permet d'observer l'évolution de l'activité du secteur en temps réel.

La **moyenne mobile** permet d'analyser les mouvements de fond en calculant une moyenne de l'indice sur les 6 derniers mois.

Indice GFIE février 2013

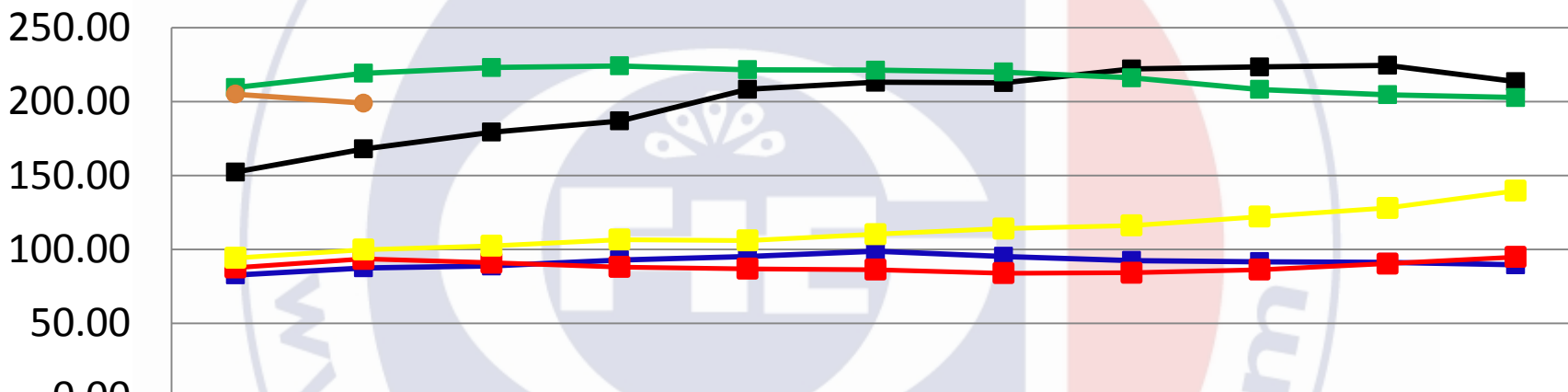
Indice GFIE entre 2008 et 2013



	Janv.	Fev.	Mars	Avril	Mai	Juin	Juillet / Août	Sept.	Oct.	Nov.	Déc.
■ 2008	97.85	99.70	97.96	106.50	92.66	97.50	76.70	104.78	101.25	89.80	88.02
■ 2009	89.26	88.17	89.27	83.50	82.60	84.46	74.51	105.49	95.87	107.40	111.10
■ 2010	85.23	93.54	121.23	120.90	104.10	136.70	97.90	139.20	157.10	139.30	206.64
■ 2011	189.70	176.11	207.21	202.49	268.02	235.44	187.88	231.47	215.57	209.44	201.66
■ 2012	211.41	245.61	254.93	222.34	193.45	200.04	203.81	221.98	208.16	200.74	182.08
■ 2013	213.47	167.47									

Indice GFIE février 2013

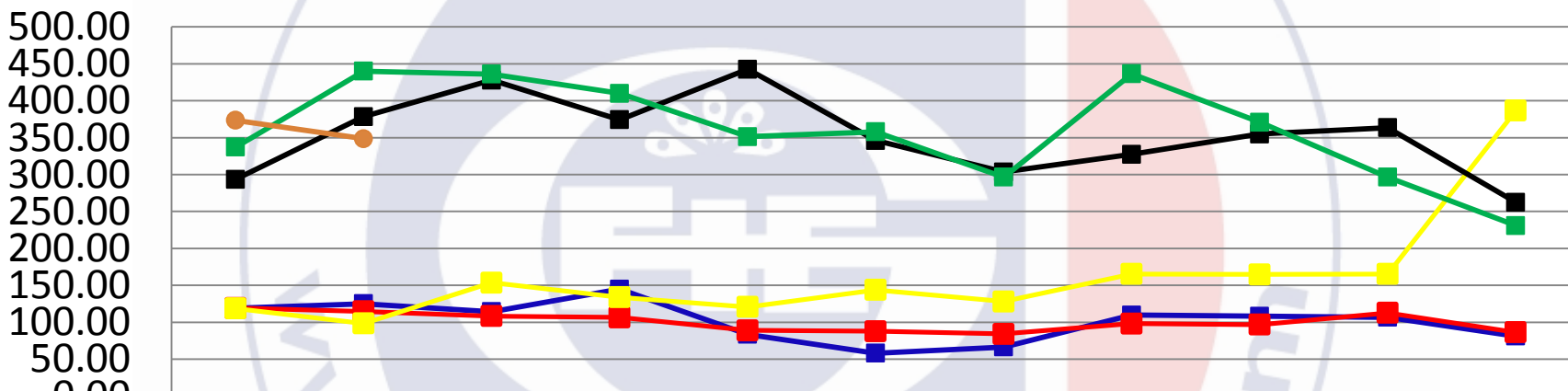
Evolution de la moyenne mobile sur 6 mois entre 2008 et 2013



	Janv.	Fev.	Mars	Avril	Mai	Juin	Juillet / Août	Sept.	Oct.	Nov.	Déc.
■ 2008	82.69	87.47	88.74	92.87	95.13	98.70	95.26	92.47	91.60	91.12	89.54
■ 2009	87.64	93.55	90.96	88.00	86.80	86.21	83.81	84.18	86.24	90.37	94.81
■ 2010	94.20	99.77	102.40	106.57	106.02	110.28	114.07	116.12	122.15	128.02	139.67
■ 2011	152.36	168.01	179.34	186.91	208.36	213.16	212.86	222.09	223.48	224.64	213.58
■ 2012	209.57	219.19	223.10	224.23	221.57	221.30	220.03	216.09	208.30	204.70	202.80
■ 2013	205.04	198.98									

Indice GFIE février 2013

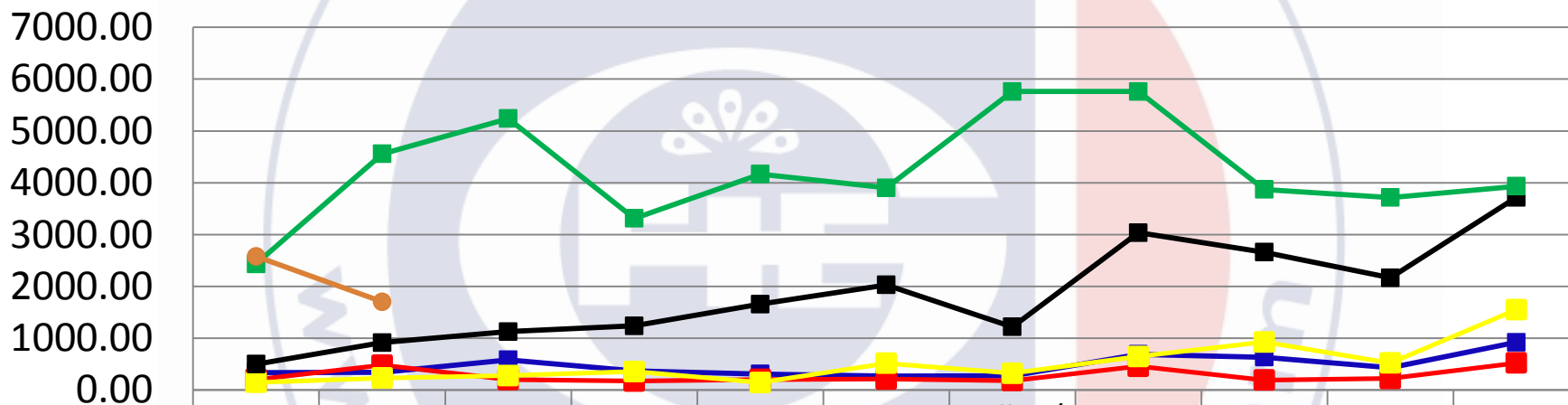
Indice consommable



	Janv.	Fev.	Mars	Avril	Mai	Juin	Juillet / Août	Sept.	Oct.	Nov.	Déc.
■ 2008	118.86	124.98	114.33	144.72	83.52	58.08	66.39	109.65	108.12	106.61	81.28
■ 2009	119.21	114.63	108.37	106.60	89.03	87.67	84.21	98.12	96.78	112.59	86.46
■ 2010	118.60	98.40	153.51	133.88	120.61	143.77	128.05	165.36	164.78	165.24	386.59
■ 2011	293.50	378.44	427.96	374.30	442.53	346.23	303.38	327.33	354.95	363.44	262.48
■ 2012	337.08	440.08	436.10	409.89	351.34	357.94	296.49	436.43	370.90	296.57	230.87
■ 2013	373.42	348.60									

Indice GFIE février 2013

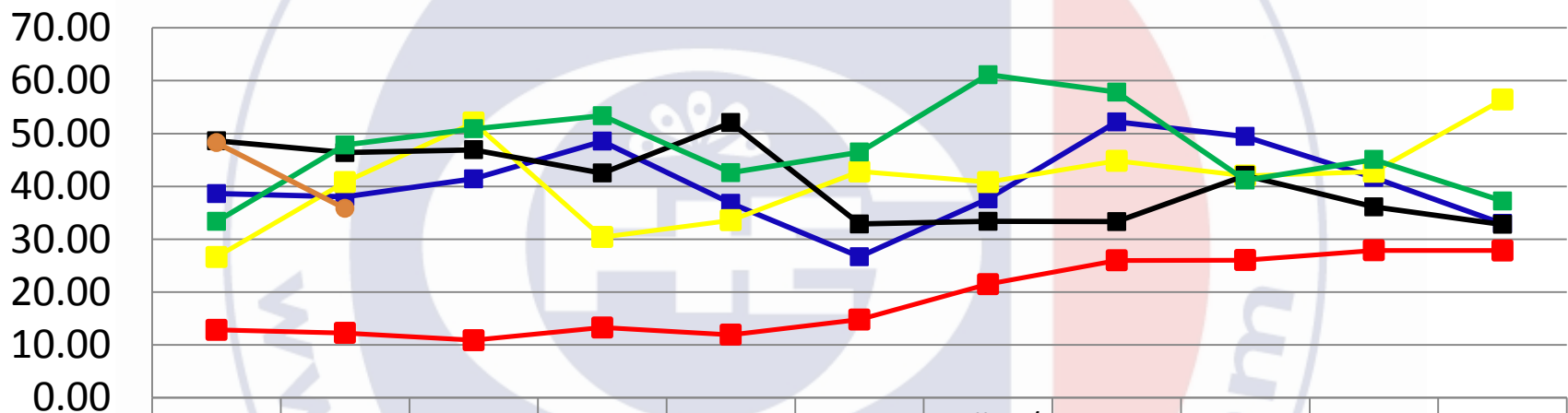
Indice machine, produits et services à la production



	Janv.	Fev.	Mars	Avril	Mai	Juin	Juillet / Août	Sept.	Oct.	Nov.	Déc.
—■— 2008	339.57	343.86	584.98	373.20	309.98	268.32	274.90	689.39	633.02	434.58	920.57
—■— 2009	205.66	481.87	201.23	173.66	205.11	211.62	181.69	457.35	193.35	224.16	522.48
—■— 2010	147.52	231.75	278.88	356.81	144.97	516.57	325.67	648.89	927.18	523.33	1552.84
—■— 2011	500.98	916.13	1128.12	1238.95	1657.61	2029.22	1221.25	3038.58	2661.48	2167.33	3717.04
—■— 2012	2434.67	4557.23	5240.16	3312.38	4168.77	3903.69	5760.92	5761.92	3871.15	3714.20	3934.13
—■— 2013	2580.52	1703.32									

Indice GFIE février 2013

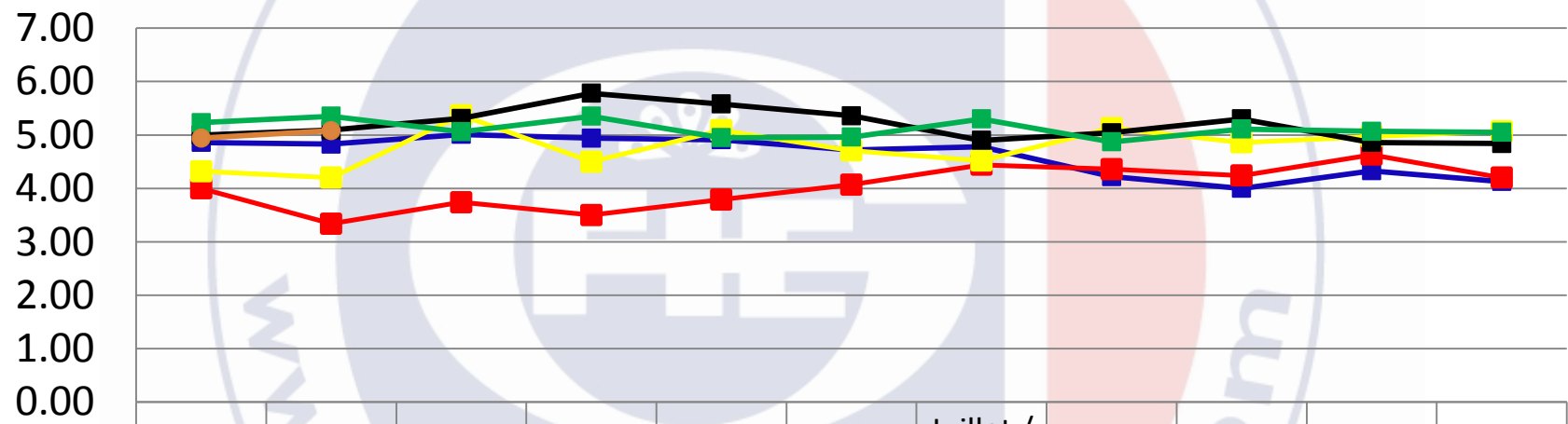
Indice export



	Janv.	Fev.	Mars	Avril	Mai	Juin	Juillet / Août	Sept.	Oct.	Nov.	Déc.
■ 2008	38.63	38.05	41.42	48.54	36.80	26.69	37.62	52.20	49.43	41.69	32.96
■ 2009	12.85	12.25	10.89	13.30	11.92	14.81	21.50	25.99	26.04	27.88	27.87
■ 2010	26.64	40.80	52.06	30.40	33.59	42.81	40.82	44.84	42.00	42.76	56.41
■ 2011	48.62	46.41	46.92	42.51	52.07	32.89	33.39	33.32	42.08	36.11	32.80
■ 2012	33.35	47.85	50.89	53.37	42.60	46.48	61.13	57.83	41.17	45.07	37.23
■ 2013	48.25	35.81									

Indice GFIE février 2013

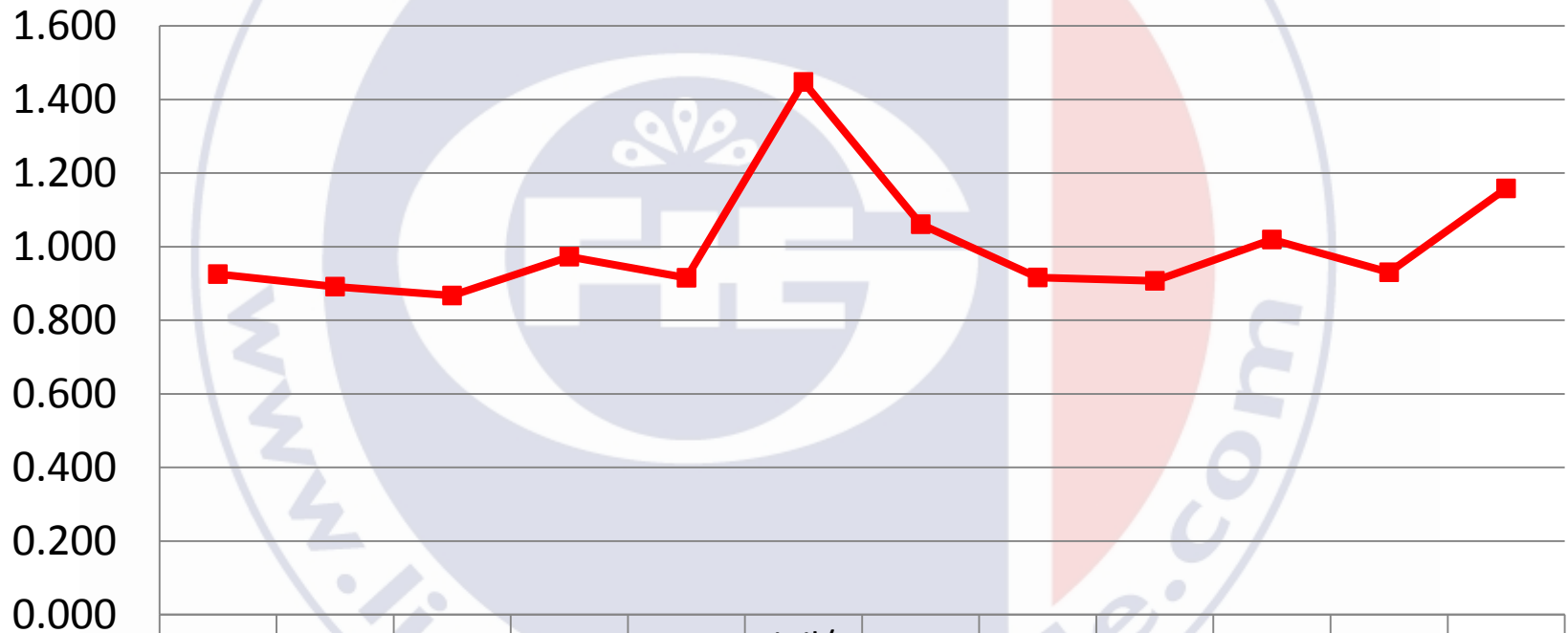
Indice de confiance



	Janv.	Fev.	Mars	Avril	Mai	Juin	Juillet / Août	Sept.	Oct.	Nov.	Déc.
■ 2008	4.86	4.83	5.01	4.94	4.91	4.72	4.78	4.22	4.00	4.33	4.13
■ 2009	4.00	3.34	3.74	3.50	3.79	4.07	4.44	4.36	4.24	4.63	4.20
■ 2010	4.32	4.20	5.37	4.50	5.09	4.71	4.52	5.13	4.86	4.97	5.07
■ 2011	5.00	5.09	5.31	5.78	5.58	5.36	4.90	5.04	5.30	4.86	4.84
■ 2012	5.23	5.35	5.06	5.35	4.95	4.96	5.30	4.87	5.11	5.07	5.05
■ 2013	4.94	5.08									

Indice GFIE février 2013

Book Bill



	févr-12	mars-12	avr-12	mai-12	juin-12	juil/août-12	Sep-12	Oct-12	Nov-12	Déc-12	Jan.-13	Fév.-13
Book Bill	0.925	0.891	0.867	0.973	0.915	1.448	1.061	0.916	0.907	1.019	0.930	1.158