

Indice GFIE Février 2011

Commentaires de M. Pierre-Jean ALBRIEUX, Président du GFIE :

L'indice du mois de février est en recul par rapport à celui du mois de janvier. Effet « vacances » pour certains mais l'impact est de 15 jours cette année alors qu'il était de 3 semaines les années précédentes. L'indice de confiance restant haut et la très grande majorité des commentaires des adhérents optimistes, l'année 2011 se présente toujours sous de bons auspices. Petits signes d'inquiétudes néanmoins sur la situation en Afrique du nord pour l'export, ce qui explique, sans doute en parti, le fléchissement de notre indice sur février. Inquiétudes également quant à la situation au Japon pour les approvisionnements de composants ou de matières. A ce propos, le Ministère de l'Industrie et la DG6 met en place, avec l'aide des Fédérations (la FIEEC pour nous), une cellule de veille. Plus spécifiquement, un observatoire des composants électroniques est en création. Espérons que ces dispositifs nous permettent d'y voir plus clair.

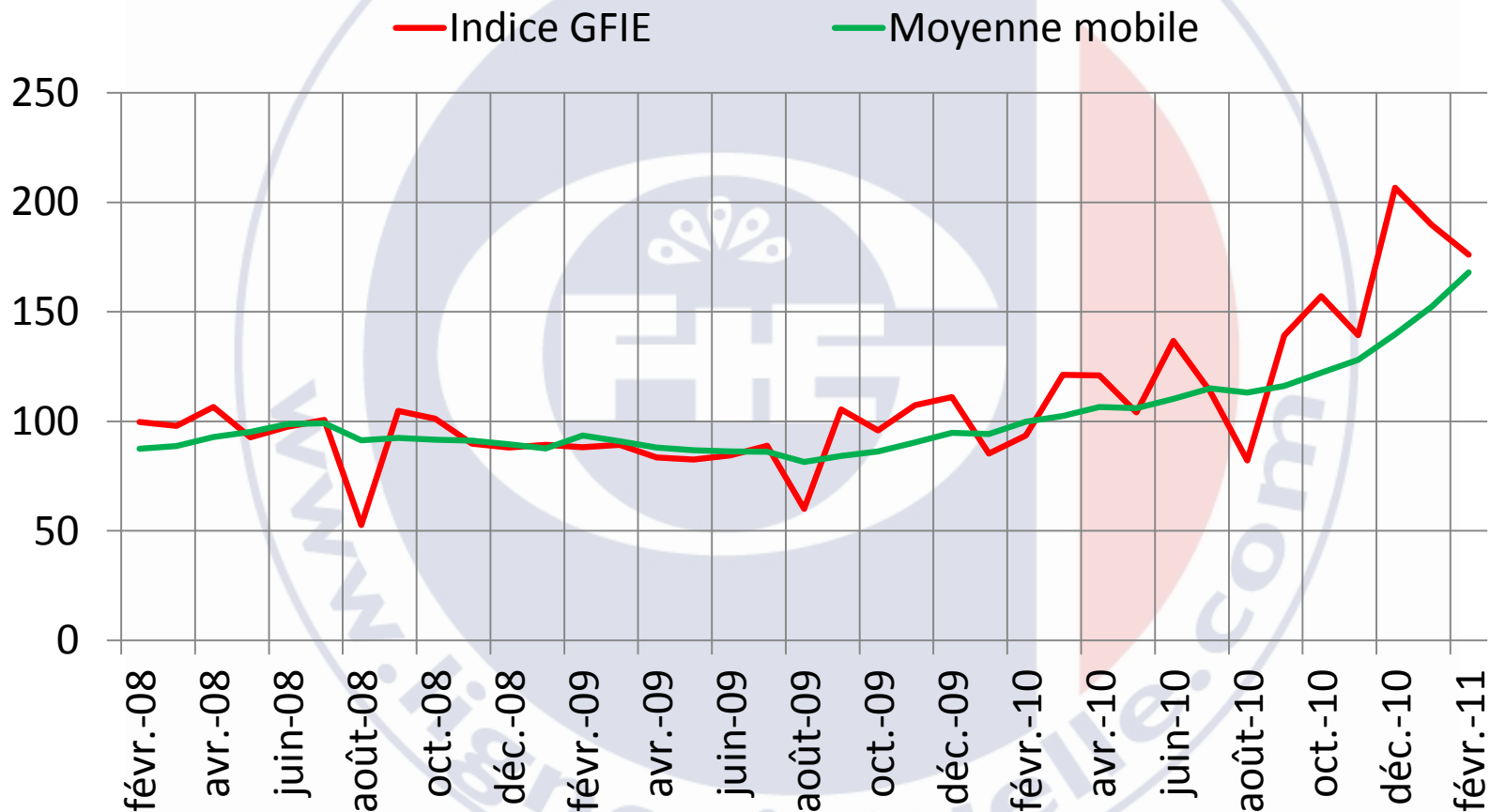
Indice de confiance
5,09

Book bill
0,928

Evolution de l'indice en rapport avec le mois de Janvier
- 7,17 %

	mars-10	avr-10	mai-10	juin-10	juil-10	août-10	sept-10	oct-10	nov-10	déc-10	janv-11	févr-11
Indice GFIE	121,23	120,9	104,1	136,7	113,6	82,2	139,2	157,1	139,3	206,64	189,7	176,11
Moyenne mobile	102,4	106,57	106,02	110,28	115,01	113,12	116,12	122,15	128,02	139,67	152,36	168,01

Indice GFIE Février 2011



Indice GFIE = indice du mois précédent x (CA du mois / CA du mois précédent)

Moyenne mobile = Moyenne des indices des 6 mois précédents



Indice GFIE Février 2011

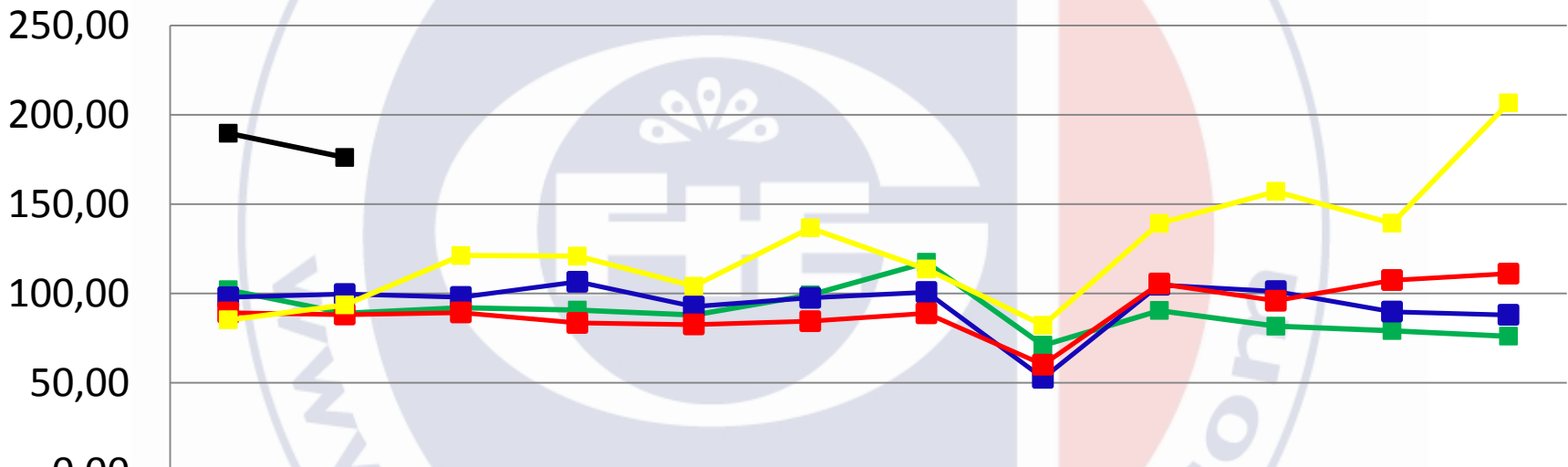
Commentaires sur les modifications apportées :

Le retour, sur le graphique, de **l'indice brut** permet d'observer l'évolution de l'activité du secteur en temps réel.

La **moyenne mobile** permet d'analyser les mouvements de fond en calculant une moyenne de l'indice sur les 6 derniers mois.

Indice GFIE Février 2011

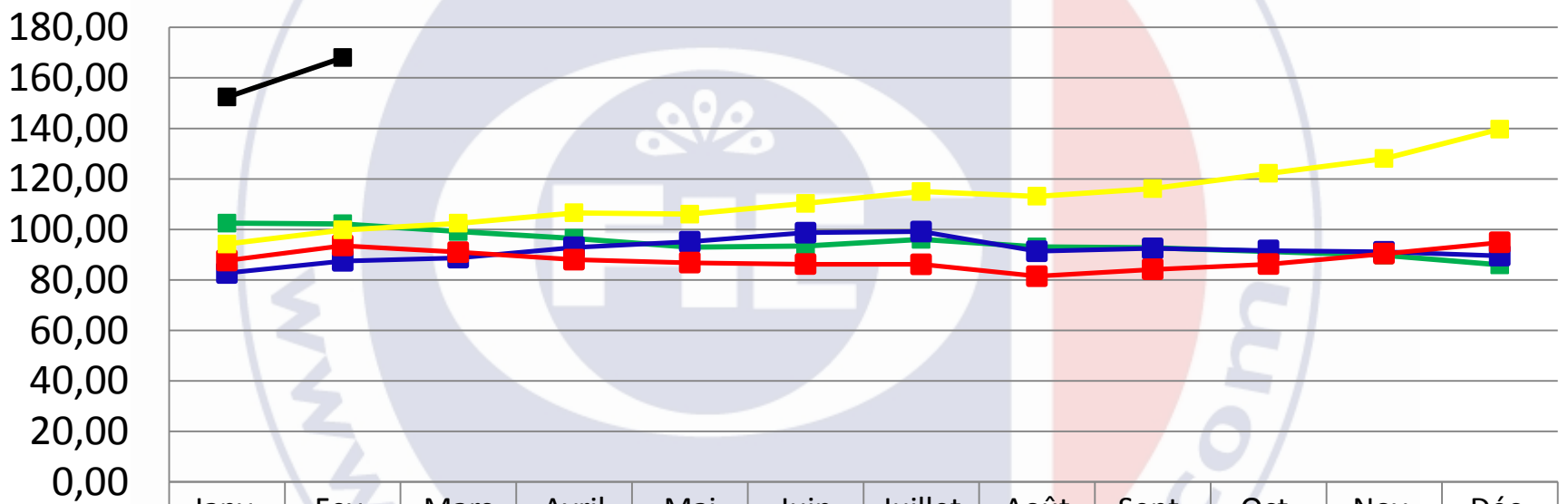
Indice GFIE entre 2007 et 2011



	Janv.	Fev.	Mars	Avril	Mai	Juin	Juillet	Août	Sept.	Oct.	Nov.	Déc.
2007	102,04	88,87	92,04	90,71	87,92	99,15	117,41	71,02	90,39	81,69	79,12	76,09
2008	97,85	99,70	97,96	106,50	92,66	97,50	100,70	52,70	104,78	101,25	89,80	88,02
2009	89,26	88,17	89,27	83,50	82,60	84,46	88,89	60,12	105,49	95,87	107,40	111,10
2010	85,23	93,54	121,23	120,90	104,10	136,70	113,60	82,20	139,20	157,10	139,30	206,64
2011	189,70	176,11										

Indice GFIE Février 2011

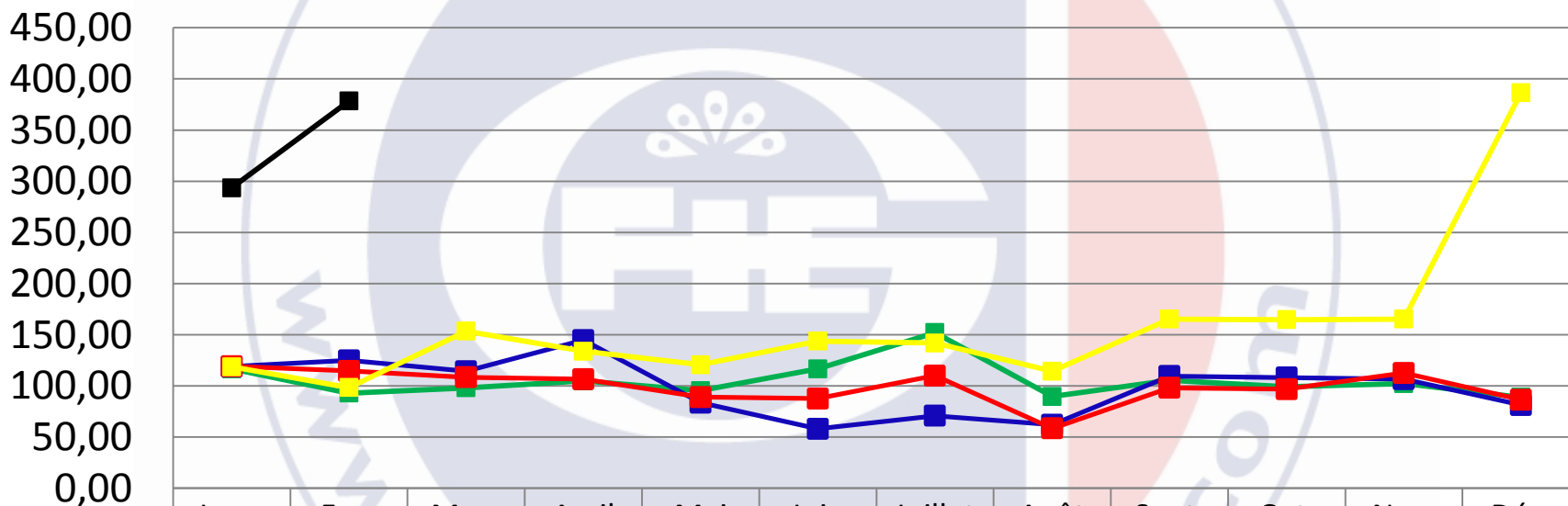
Evolution de la moyenne mobile sur 6 mois entre 2007 et 2011



	Janv.	Fev.	Mars	Avril	Mai	Juin	Juillet	Août	Sept.	Oct.	Nov.	Déc.
2007	102,50	102,20	99,17	96,44	92,97	93,46	96,02	93,04	92,77	91,26	89,80	85,95
2008	82,69	87,47	88,74	92,87	95,13	98,70	99,17	91,34	92,47	91,60	91,12	89,54
2009	87,64	93,55	90,96	88,00	86,80	86,21	86,15	81,47	84,18	86,24	90,37	94,81
2010	94,20	99,77	102,40	106,57	106,02	110,28	115,01	113,12	116,12	122,15	128,02	139,67
2011	152,36	168,01										

Indice GFIE Février 2011

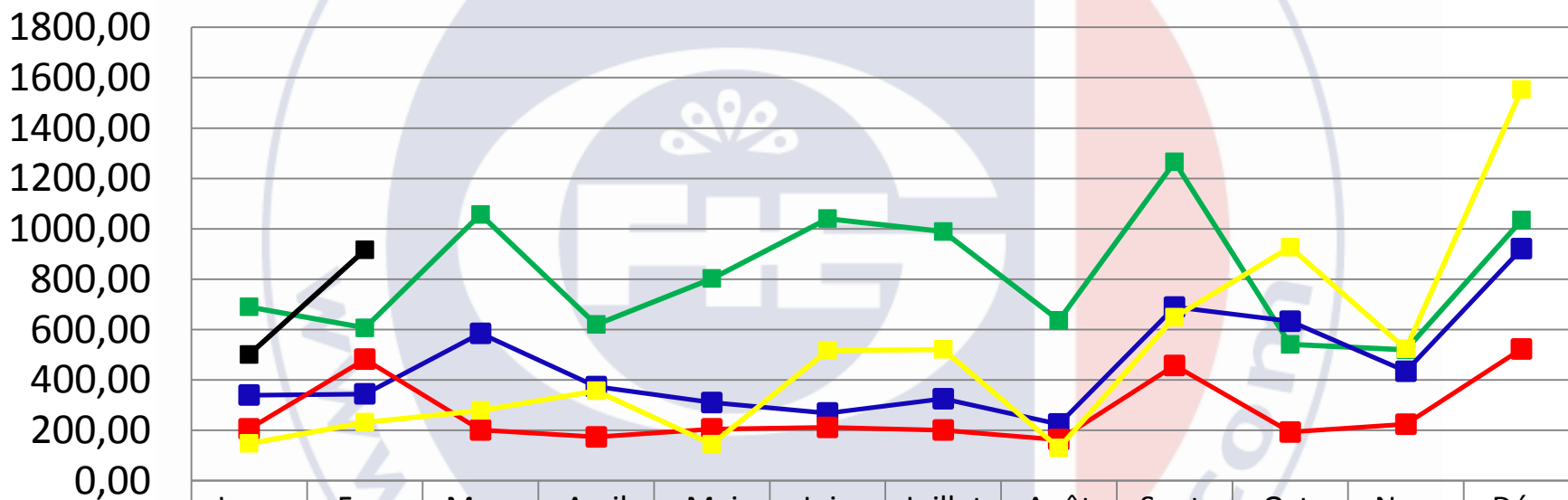
Indice consommable



	Janv.	Fev.	Mars	Avril	Mai	Juin	Juillet	Août	Sept.	Oct.	Nov.	Déc.
2007	116,67	92,93	98,16	104,80	95,32	116,67	152,12	89,62	105,53	99,23	102,19	88,92
2008	118,86	124,98	114,33	144,72	83,52	58,08	70,74	62,04	109,65	108,12	106,61	81,28
2009	119,21	114,63	108,37	106,60	89,03	87,67	110,00	58,42	98,12	96,78	112,59	86,46
2010	118,60	98,40	153,51	133,88	120,61	143,77	141,82	114,27	165,36	164,78	165,24	386,59
2011	293,50	378,44										

Indice GFIE Février 2011

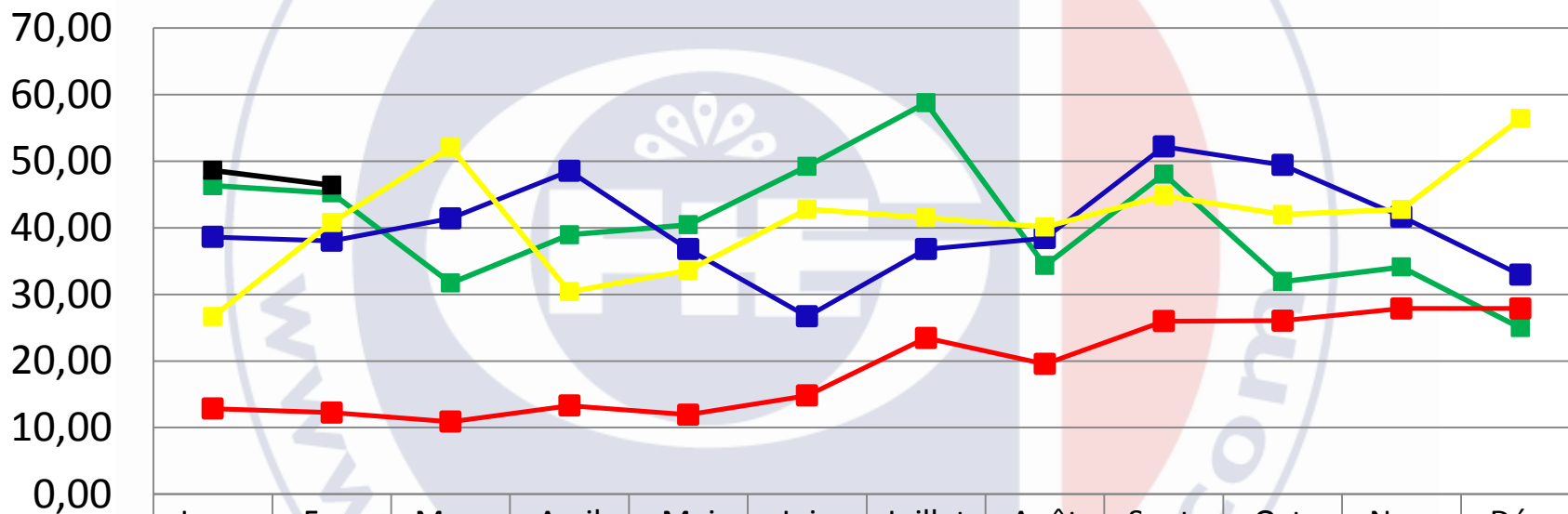
Indice machine, produits et services à la production



	Janv.	Fev.	Mars	Avril	Mai	Juin	Juillet	Août	Sept.	Oct.	Nov.	Déc.
2007	689,83	606,39	1056,7	619,72	802,40	1040,4	988,97	636,44	1265,3	540,88	519,25	1034,6
2008	339,57	343,86	584,98	373,20	309,98	268,32	325,01	224,78	689,39	633,02	434,58	920,57
2009	205,66	481,87	201,23	173,66	205,11	211,62	200,49	162,88	457,35	193,35	224,16	522,48
2010	147,52	231,75	278,88	356,81	144,97	516,57	521,23	130,10	648,89	927,18	523,33	1552,8
2011	500,98	916,13										

Indice GFIE Février 2011

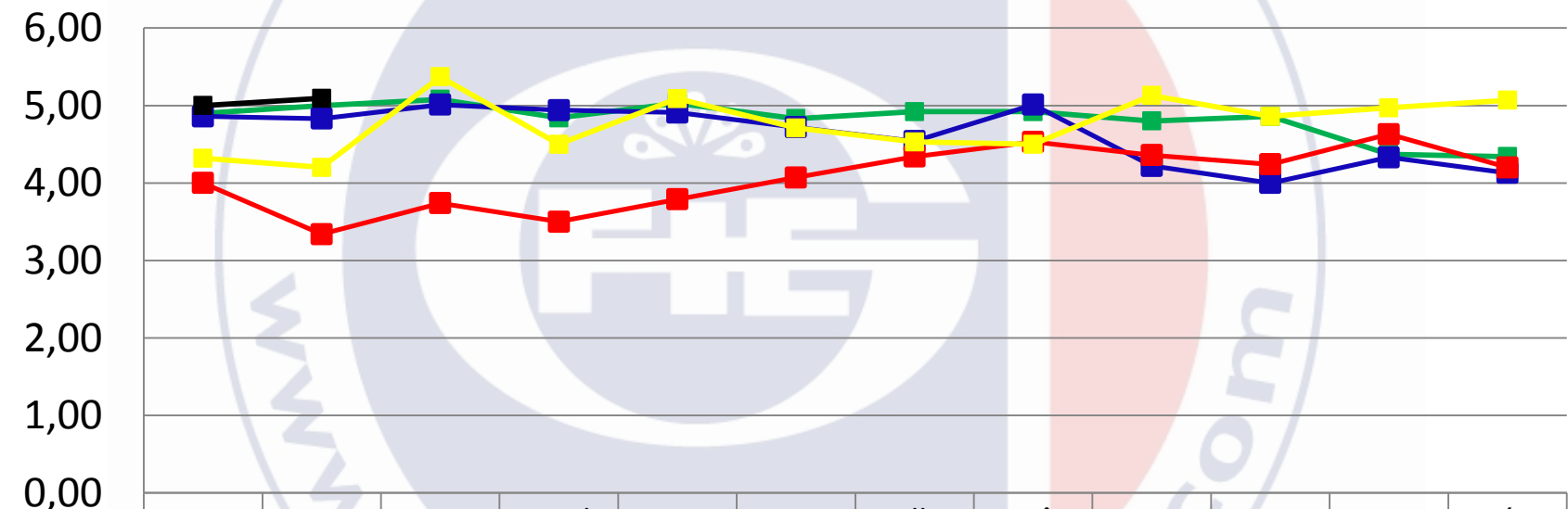
Indice export



	Janv.	Fev.	Mars	Avril	Mai	Juin	Juillet	Août	Sept.	Oct.	Nov.	Déc.
2007	46,33	45,23	31,69	38,96	40,46	49,24	58,77	34,34	48,08	31,92	34,11	24,99
2008	38,63	38,05	41,42	48,54	36,80	26,69	36,80	38,44	52,20	49,43	41,69	32,96
2009	12,85	12,25	10,89	13,30	11,92	14,81	23,45	19,55	25,99	26,04	27,88	27,87
2010	26,64	40,80	52,06	30,40	33,59	42,81	41,52	40,12	44,84	42,00	42,76	56,41
2011	48,62	46,41										

Indice GFIE Février 2011

Indice de confiance



	Janv.	Fev.	Mars	Avril	Mai	Juin	Juillet	Août	Sept.	Oct.	Nov.	Déc.
2007	4,90	5,00	5,08	4,84	5,03	4,83	4,92	4,92	4,80	4,86	4,37	4,34
2008	4,86	4,83	5,01	4,94	4,91	4,72	4,54	5,01	4,22	4,00	4,33	4,13
2009	4,00	3,34	3,74	3,50	3,79	4,07	4,34	4,53	4,36	4,24	4,63	4,20
2010	4,32	4,20	5,37	4,50	5,09	4,71	4,53	4,50	5,13	4,86	4,97	5,07
2011	5,00	5,09										

Indice GFIE Février 2011

Book Bill

