

Indice ACSIEL Alliance Electronique Février 2016

Commentaires de M. Pierre-Jean Albrieux, Président du GFIE

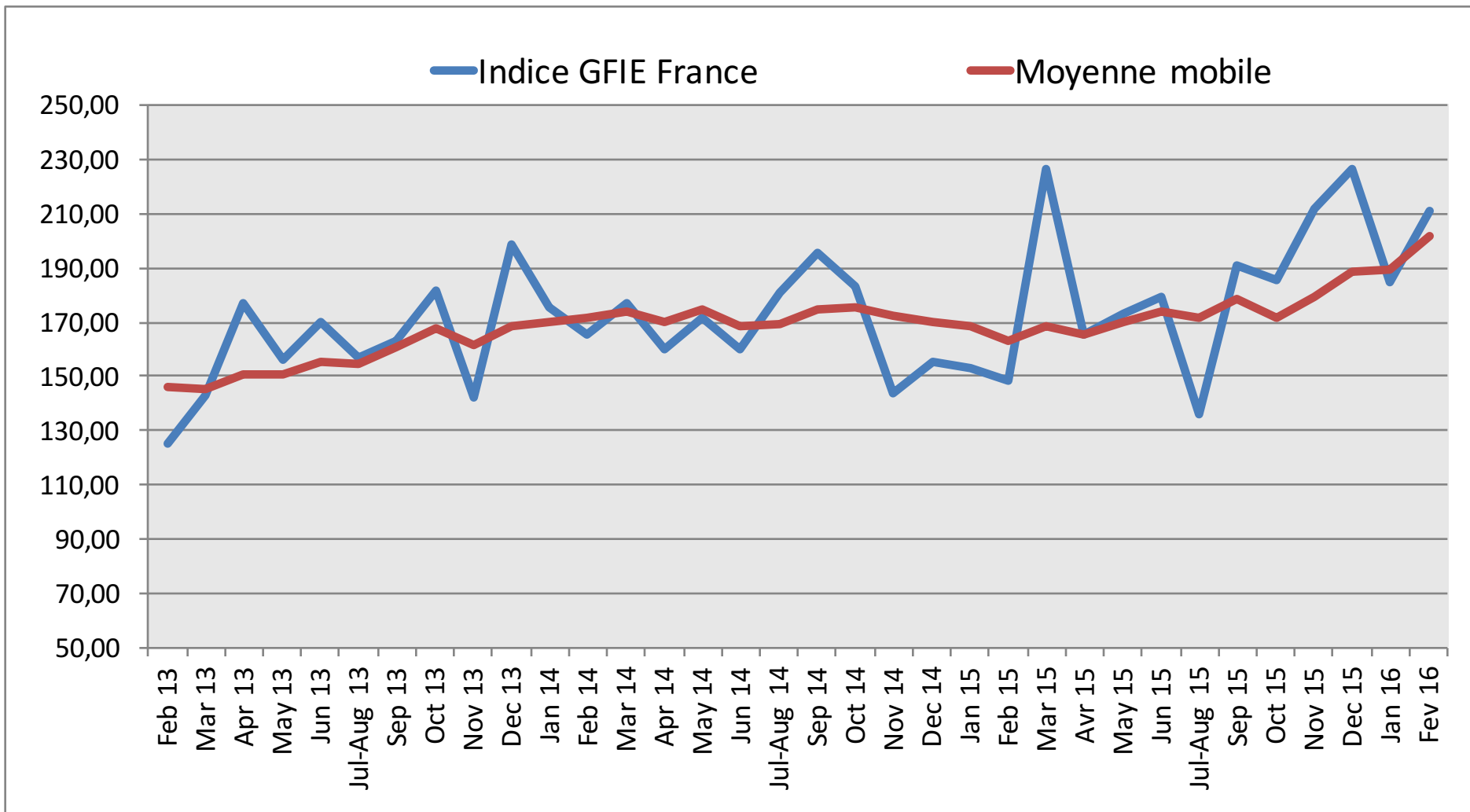
Très bon mois de février, dans la poursuite de la bonne performance de décembre et de la petite pause de janvier. L'indice France à +14% est très honorable pour un mois de février. L'indice de confiance, pulvérisé en janvier à 6,19, est retombé à 5,51 qui reste dans les meilleurs niveaux. Le dispositif du sur-amortissement y est sans doute en partie pour quelque chose.

Les commentaires des membres du collège fait état, sur ce début d'année, de commandes exceptionnelles sur la France. Nos clients se portent donc bien, preuve que la fabrication de l'électronique est une réalité et existe bien en France.

Petit bémol : le recrutement demeure toujours très difficile (manque de candidats) sur les fonctions techniques, mais même sur des fonctions tout ce qu'il y a de basic. Il ne faudrait pas que cette pénurie vienne perturber le développement.

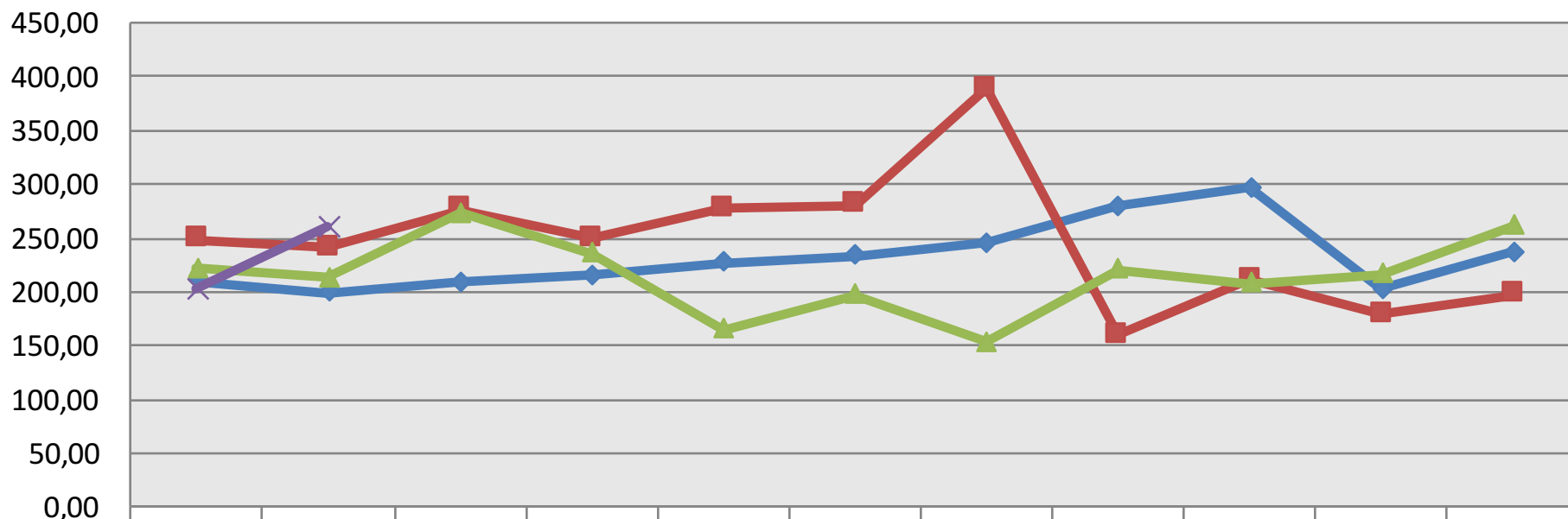
Indice de confiance		Evolution de l'indice par rapport à Janvier 2015										BookBill
5,51		+14,04%										0,824
	Fev 15	Mar 15	Avr 15	Mai 15	Juin 15	Jui-A 15	Sep 15	Oct 15	Nov 15	Dec 15	Jan 16	Fev 16
Indice GFIE	148,17	226,60	165,75	172,82	178,97	136,34	191,21	185,42	211,83	226,62	184,91	210,88
Moyenne Mobile	163,17	168,32	165,39	170,29	174,24	171,44	178,62	171,75	179,43	188,40	189,39	201,81

Indice ACSIEL Février 2016



Indice ACSIEL Février 2016

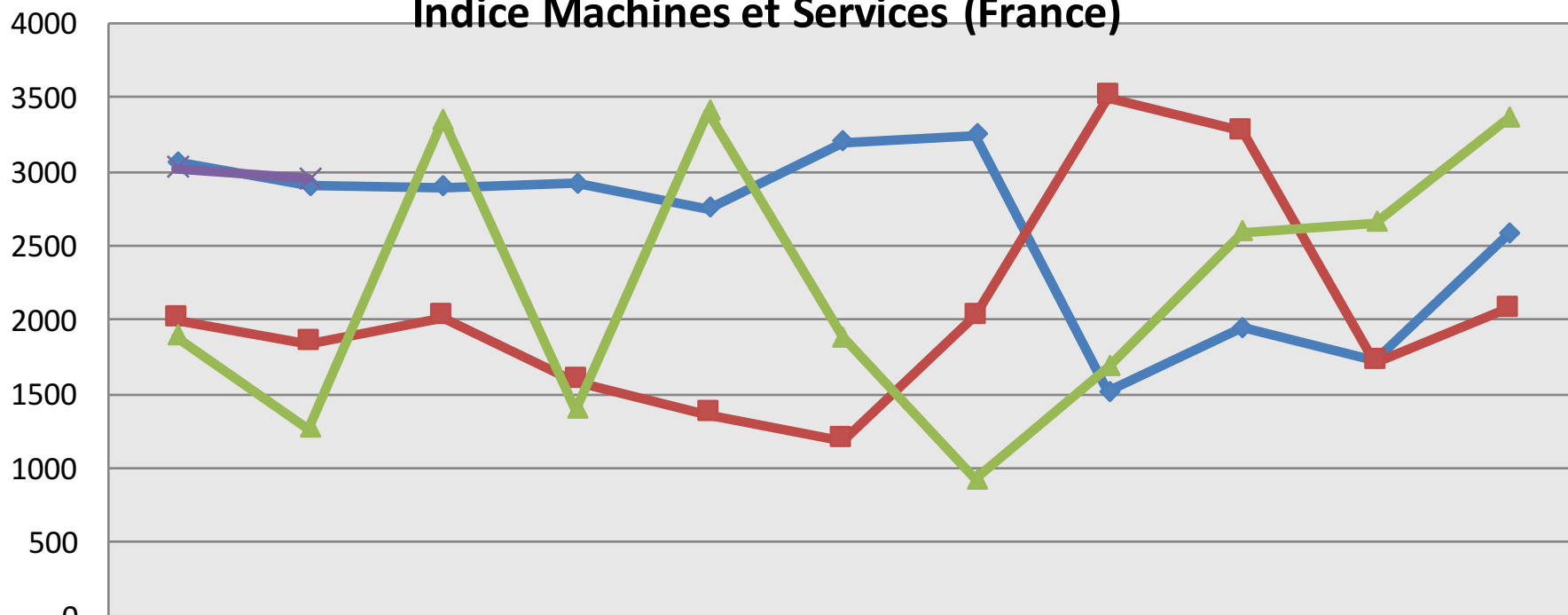
Indice Consommables, outillages et petits équipements d'une valeur inférieure à 5 000 € (France)



	Jan	Feb	Mar	Apr	May	Jun	Jul-Aug	Sept	Oct	Nov	Dec
◆ 2013	210,02	199,46	209,13	215,82	227,22	234,09	244,94	279,53	296,72	202,12	236,92
■ 2014	248,13	240,60	276,00	249,13	277,02	280,86	388,62	159,30	211,56	179,14	197,64
▲ 2015	221,54	213,82	272,97	236,20	164,71	197,42	153,75	221,13	207,46	216,23	261,21
✕ 2016	202,82	260,35									

Indice ACSIEL Février 2016

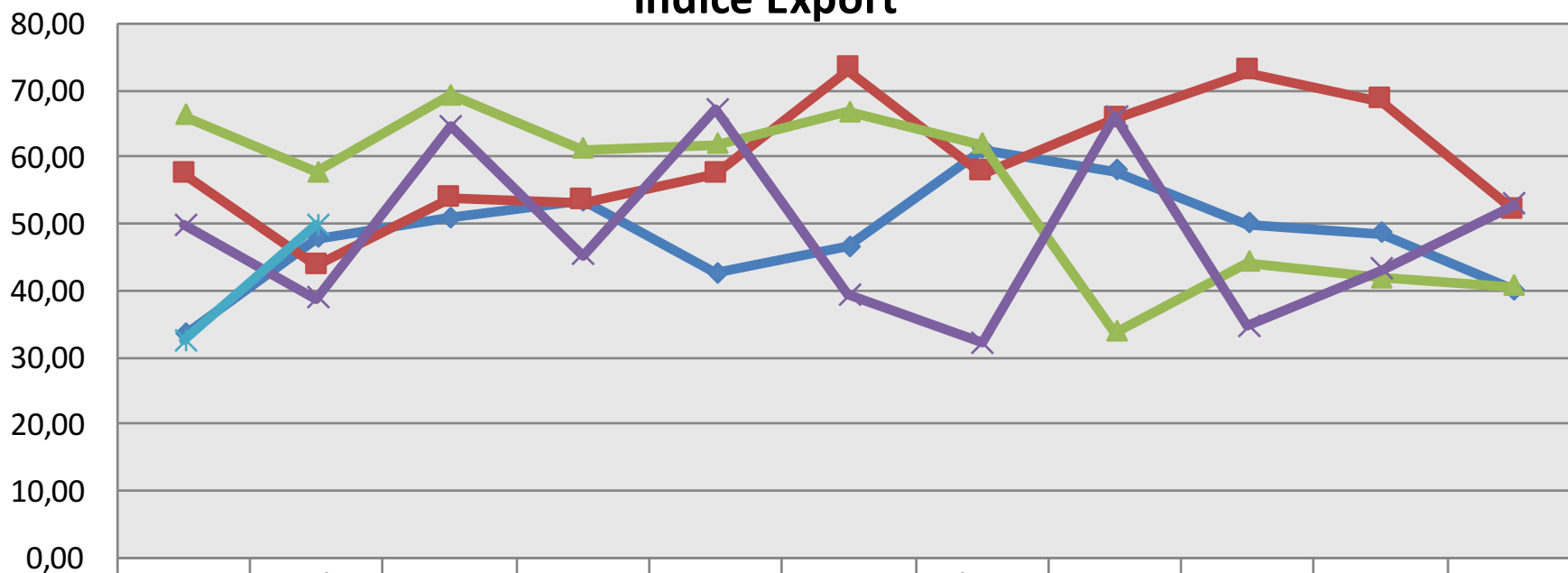
Indice Machines et Services (France)



	Jan	Feb	Mar	Apr	May	Jun	Jul-Aug	Sept	Oct	Nov	Dec
◆ 2013	3064	2906	2899	2917	2753	3199	3245	1515	1946	1735	2578
■ 2014	2006	1845	2021	1584	1361	1185	2024	3506	3270	1718	2072
▲ 2015	1889	1271	3352	1393	3410	1883	926	1680	2592	2660	3362
✕ 2016	3020	2950									

Indice ACSIEL Février 2016

Indice Export

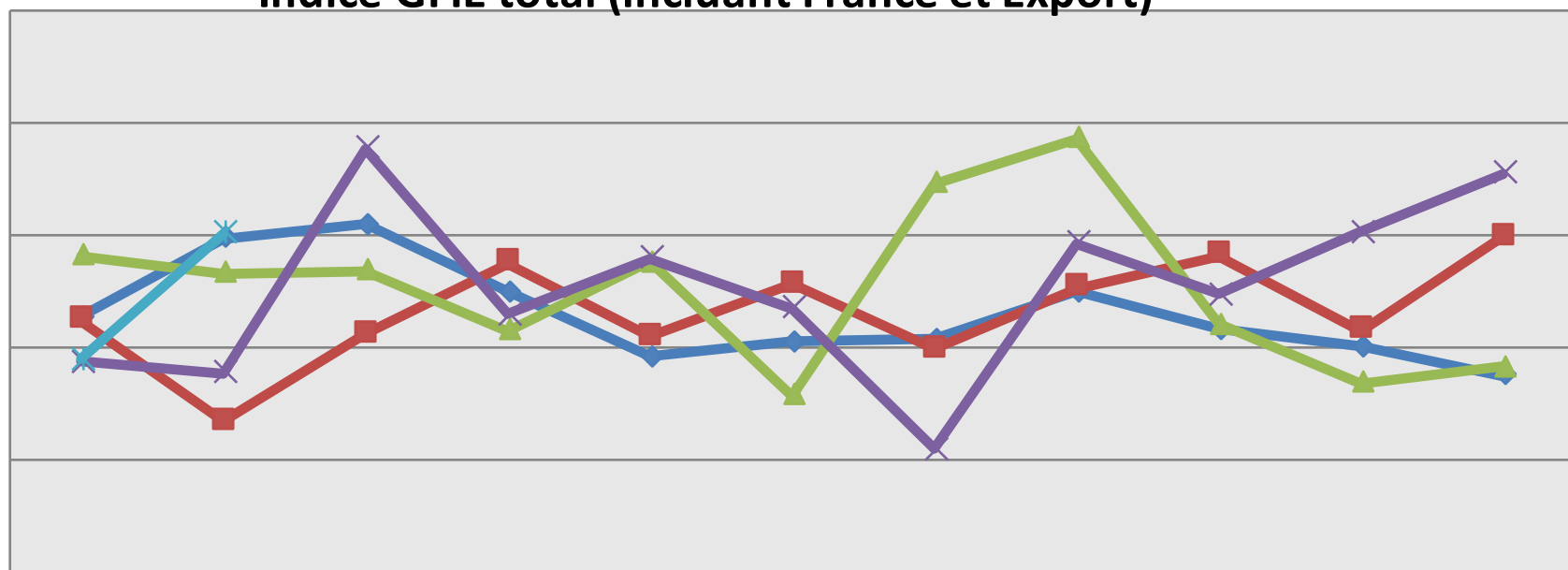


	Jan	Feb	Mar	Apr	May	Jun	Jul-Aug	Sept	Oct	Nov	Dec
2012	33,34	47,86	50,89	53,38	42,60	46,48	61,13	57,83	49,99	48,54	40,09
2013	57,33	43,71	53,83	53,26	57,42	72,97	57,51	65,70	72,64	68,40	51,88
2014	66,13	57,69	69,26	61,14	61,86	66,65	61,84	33,67	44,15	41,76	40,50
2015	49,86	38,74	64,50	45,23	67,03	39,25	32,18	65,92	34,67	43,19	52,82
2016	32,53	49,71									

Indice ACSIEL Février 2016

Indice GFIE total (incluant France et Export)

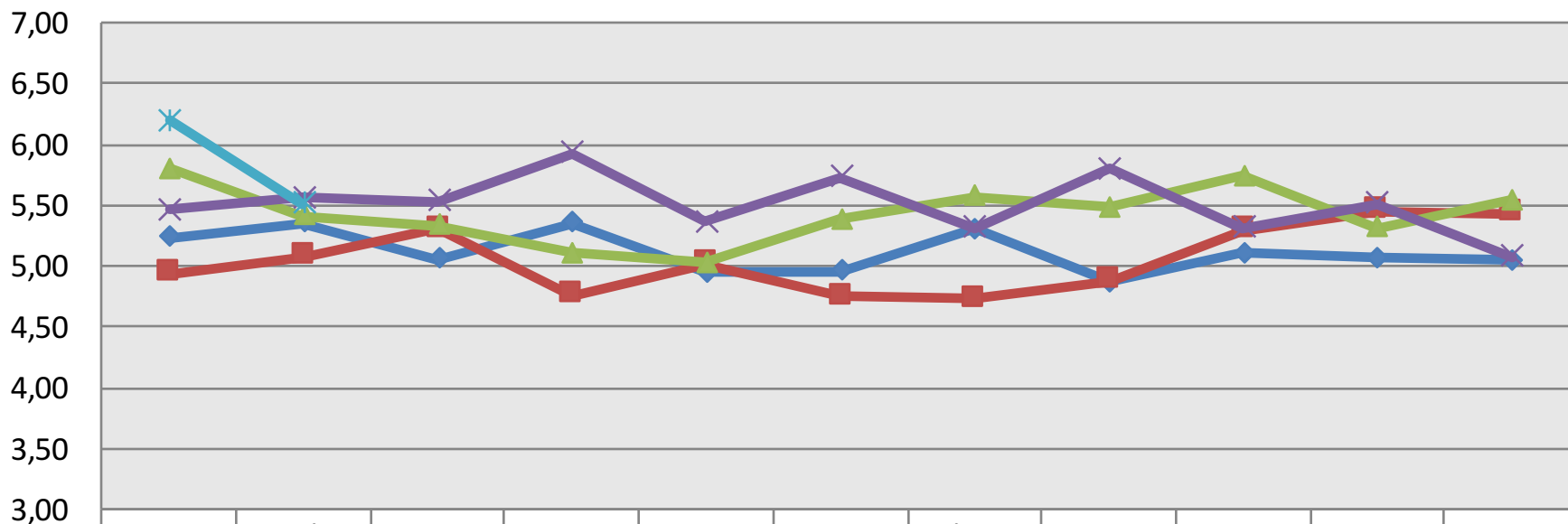
350,00
300,00
250,00
200,00
150,00
100,00



	Jan	Feb	Mar	Apr	May	Jun	Jul-Aug	Sept	Oct	Nov	Dec
◆ 2012	214,05	248,69	254,93	225,13	195,88	202,54	203,81	224,76	208,16	200,74	187,77
■ 2013	212,34	167,47	205,88	237,66	204,89	228,38	199,27	226,82	241,24	207,94	249,58
▲ 2014	241,27	233,14	234,25	207,82	238,08	179,12	273,33	293,37	210,55	184,61	191,46
✕ 2015	193,67	189,05	288,52	215,16	240,20	217,82	155,07	246,45	223,90	251,38	277,37
✱ 2016	194,94	250,80									

Indice ACSIEL Février 2016

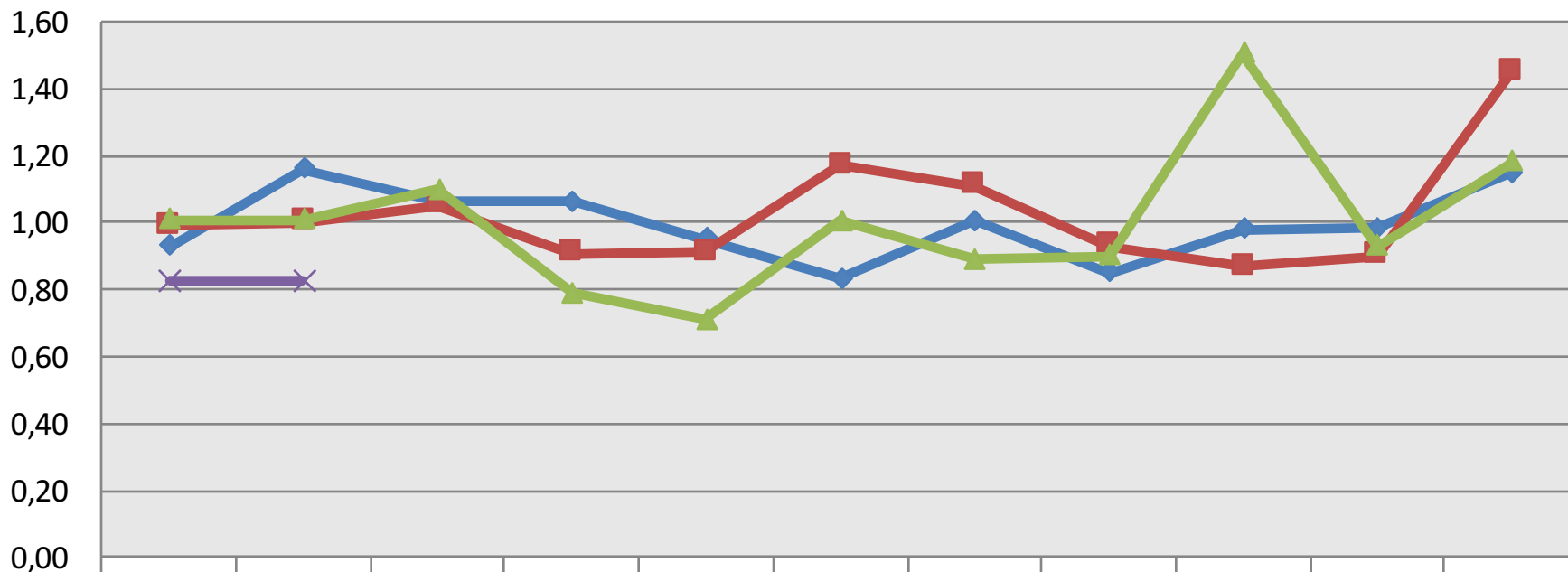
Indice de confiance



	Jan	Feb	Mar	Apr	May	Jun	Jul-Aug	Sept	Oct	Nov	Dec
◆ 2012	5,23	5,35	5,06	5,35	4,95	4,96	5,30	4,87	5,11	5,07	5,05
■ 2013	4,94	5,08	5,30	4,76	5,02	4,75	4,73	4,88	5,29	5,45	5,43
▲ 2014	5,80	5,41	5,33	5,11	5,03	5,38	5,57	5,48	5,74	5,31	5,54
✕ 2015	5,46	5,56	5,53	5,93	5,36	5,73	5,31	5,80	5,31	5,51	5,08
✱ 2016	6,19	5,51									

Indice ACSIEL Février 2016

Book Bill



	Jan	Feb	Mar	Apr	May	Jun	Jul-Aug	Sep	Oct	Nov	Dec
2013	0,93	1,16	1,07	1,06	0,95	0,83	1,01	0,85	0,98	0,99	1,15
2014	0,99	1,00	1,05	0,91	0,91	1,17	1,11	0,93	0,87	0,90	1,45
2015	1,01	1,01	1,10	0,79	0,71	1,01	0,89	0,90	1,51	0,93	1,181
2016	0,824	0,824									